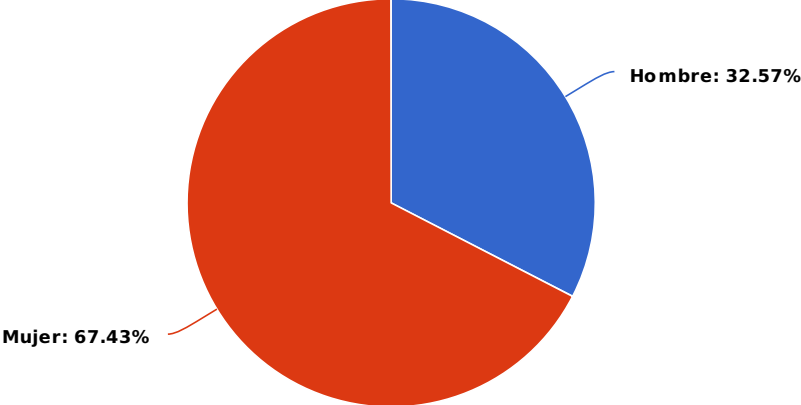


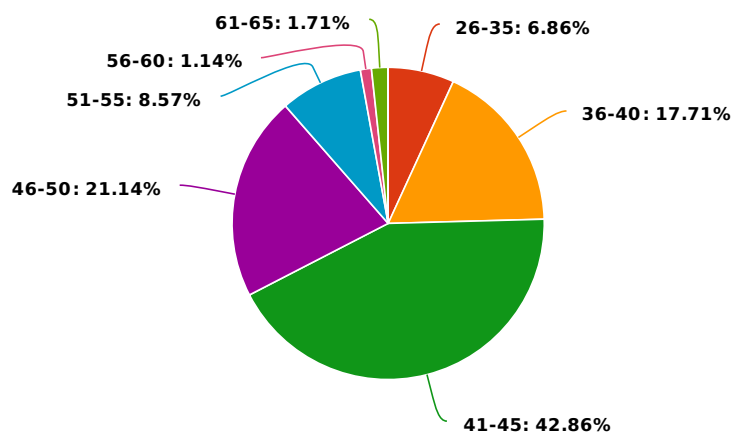
Informe Familias numerosas (final)

1 Es usted:



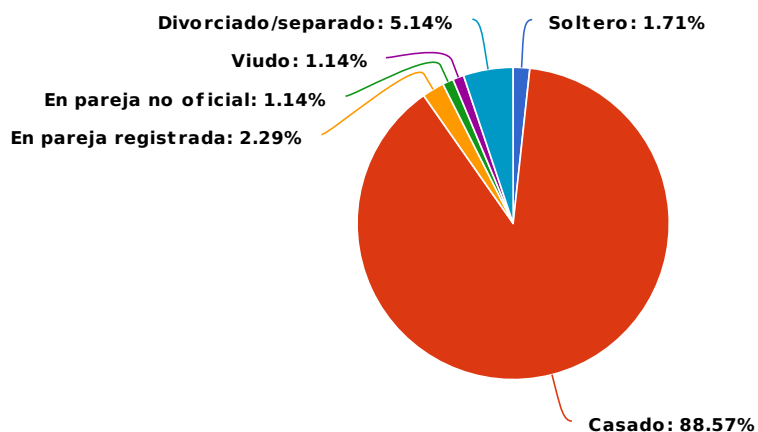
Respuesta	Porcentaje	Cantidad	Estadísticas	
Hombre	32.57%	57	Total de participantes	175
Mujer	67.43%	118	Suma	0.00
Total de respuestas			Promedio	0.00
			Desviación estándar	0.00
			Mínimo	0.00
			Máximo	0.00

2 Con edad comprendida entre:



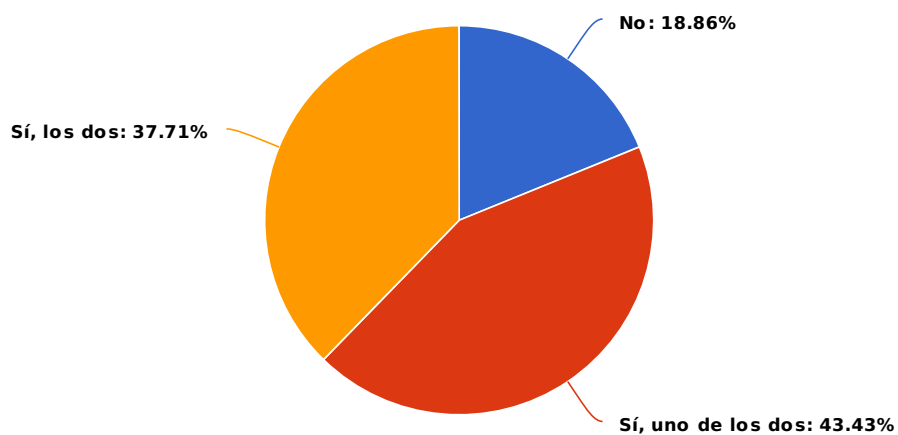
Respuesta	Porcentaje	Cantidad	Estadísticas
Menos de 25	0.00%	0	Total de participantes 175 Suma 0.00 Promedio 0.00 Desviación estándar 0.00 Mínimo 0.00 Máximo 0.00
26-35	6.86%	12	
36-40	17.71%	31	
41-45	42.86%	75	
46-50	21.14%	37	
51-55	8.57%	15	
56-60	1.14%	2	
61-65	1.71%	3	
66 o más	0.00%	0	
Total de respuestas		175	

3 Su estado civil es:



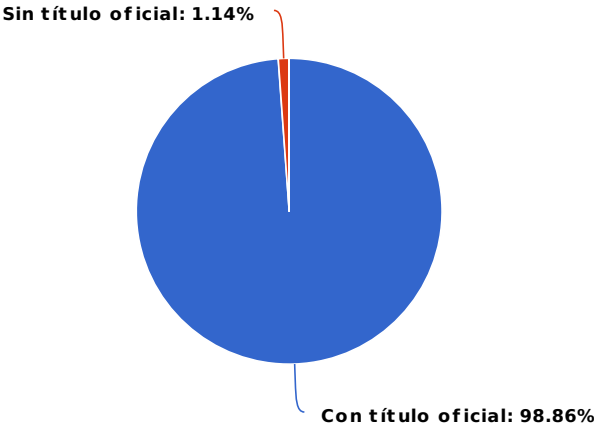
Respuesta	Porcentaje	Cantidad	Estadísticas
Soltero	1.71%	3	Total de participantes 175
Casado	88.57%	155	
En pareja registrada	2.29%	4	Suma 0.00
En pareja no oficial	1.14%	2	Promedio 0.00
Viudo	1.14%	2	Desviación estándar 0.00
Divorciado/separado	5.14%	9	Mínimo 0.00
Total de respuestas		175	Máximo 0.00

4 ¿Usted o su pareja provienen de una familia numerosa?



Respuesta	Porcentaje	Cantidad	Estadísticas
No	18.86%	33	Total de participantes 175
Sí, uno de los dos	43.43%	76	Suma 0.00
Sí, los dos	37.71%	66	Promedio 0.00
Total de respuestas		175	Desviación estándar 0.00
			Mínimo 0.00
			Máximo 0.00

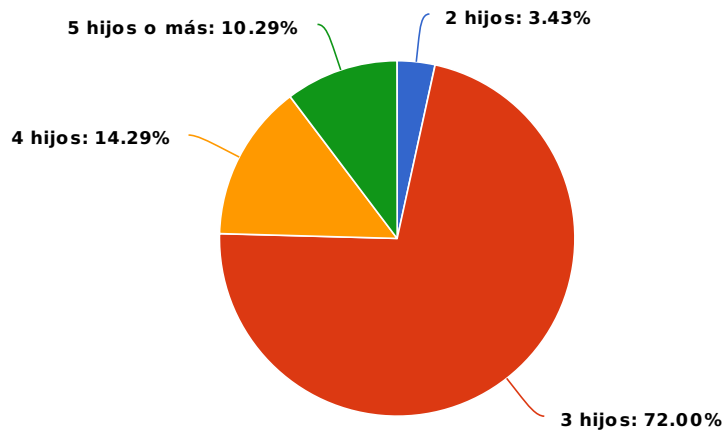
5 Usted es familia numerosa...



Respuesta	Porcentaje	Cantidad
Con título oficial	98.86%	173
Sin título oficial	1.14%	2
He perdido el derecho al título oficial	0.00%	0
Total de respuestas		175

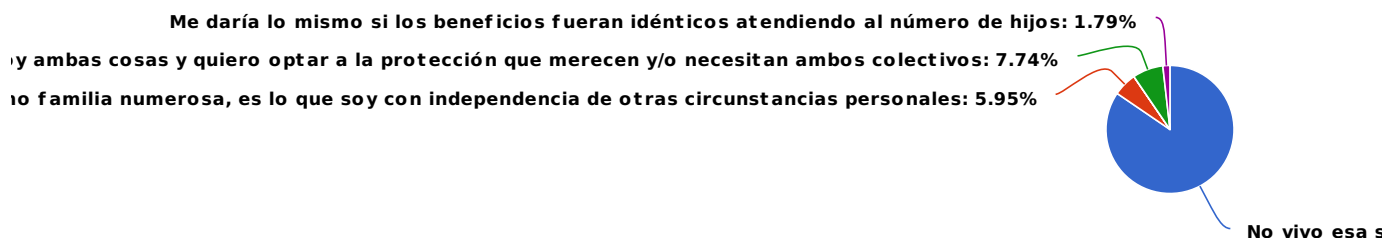
Estadísticas	
Total de participantes	175
Suma	0.00
Promedio	0.00
Desviación estándar	0.00
Mínimo	0.00
Máximo	0.00

6 Por favor, indique cuántos hijos tiene



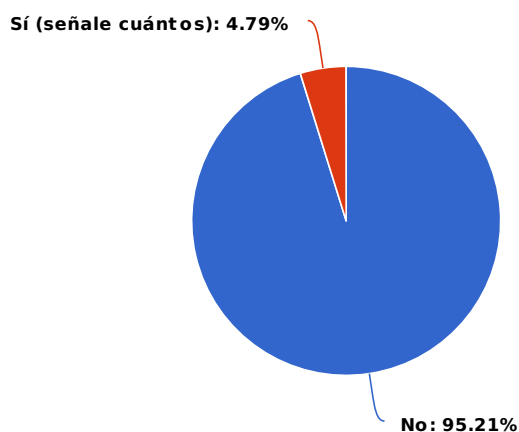
Respuesta	Porcentaje	Cantidad	Estadísticas
2 hijos	3.43%	6	Total de participantes 175
3 hijos	72.00%	126	Suma 0.00
4 hijos	14.29%	25	Promedio 0.00
5 hijos o más	10.29%	18	Desviación estándar 0.00
Total de respuestas		175	Mínimo 0.00
			Máximo 0.00

7 En caso de ser soltero, viudo o divorciado, y simultáneamente familia numerosa, ¿cómo lo gustaría ser clasificado a la hora de optar a los servicios, prestaciones, bonificaciones, etc. que le ofrece la administración?



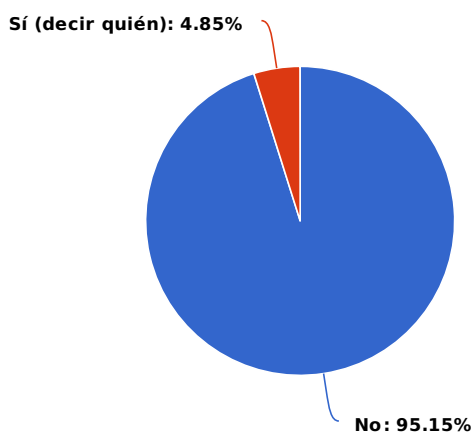
Respuesta	Porcentaje	Cantidad	Estadísticas
No vivo esa situación	84.52%	142	Total de participantes: 168
Me gustaría que me trataran como familia numerosa, es lo que soy con independencia de otras circunstancias personales	5.95%	10	Suma: 0.00
Me gustaría que me trataran como una familia monoparental, es mi situación y me define más que el número de hijos que tengo	0.00%	0	Promedio: 0.00
Soy ambas cosas y quiero optar a la protección que merecen y/o necesitan ambos colectivos	7.74%	13	Desviación estándar: 0.00
Me daría lo mismo si los beneficios fueran idénticos atendiendo al número de hijos	1.79%	3	Mínimo: 0.00
Total de respuestas			Máximo: 0.00
168			

8 ¿Tiene algún hijo no estudiante y desempleado, en edad de trabajar, que viva con usted?



Respuesta	Porcentaje	Cantidad	Estadísticas
No	95.21%	159	Total de participantes 167
Sí (señale cuántos)	4.79%	8	Suma 0.00
Total de respuestas			Promedio 0.00
			Desviación estándar 0.00
			Mínimo 0.00
			Máximo 0.00

9 ¿Convive con usted o tiene a cargo algún otro familiar (abuelos, tíos, sobrinos, etc.)



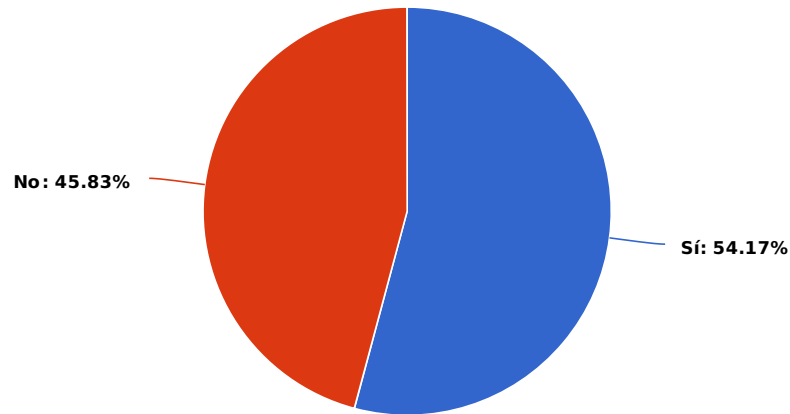
Respuesta	Porcentaje	Cantidad	Estadísticas
No	95.15%	157	Total de participantes 165
Sí (decir quién)	4.85%	8	Suma 0.00
Total de respuestas			Promedio 0.00
			Desviación estándar 0.00
			Mínimo 0.00
			Máximo 0.00

10 Tiene familia numerosa porque:



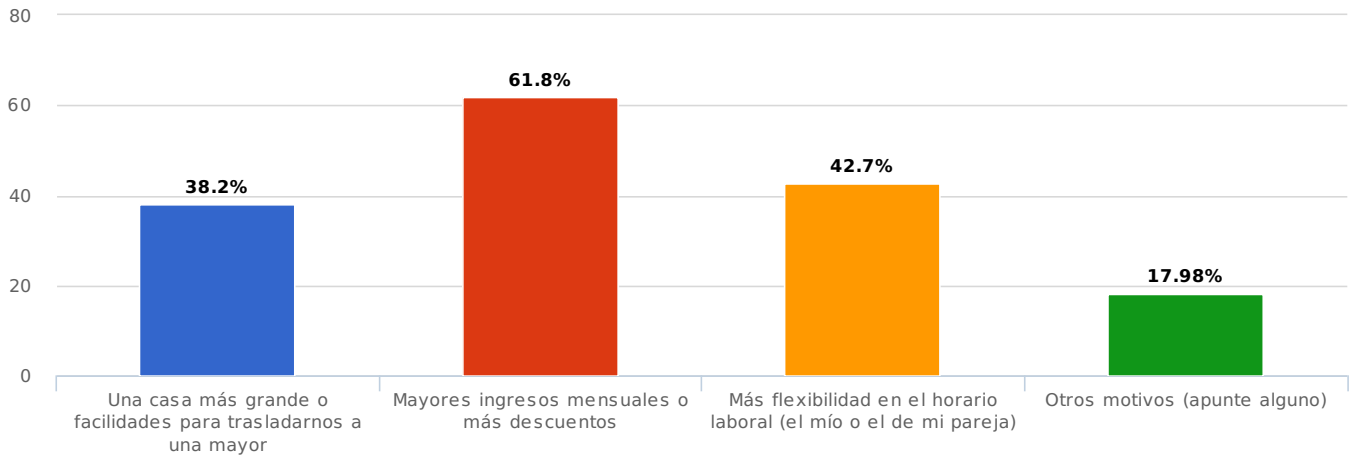
Respuesta	Porcentaje	Cantidad	Estadísticas
Ha sido mi elección, me gusta este modelo de familia	66.07%	111	Total de participantes 168
Los hijos fueron llegando	29.17%	49	Suma 0.00
Otros motivos (apunte alguno)	4.76%	8	Promedio 0.00
Total de respuestas		168	Desviación estándar 0.00
			Mínimo 0.00
			Máximo 0.00

11 De estar en su mano, ¿tendría o habría tenido algún hijo más?



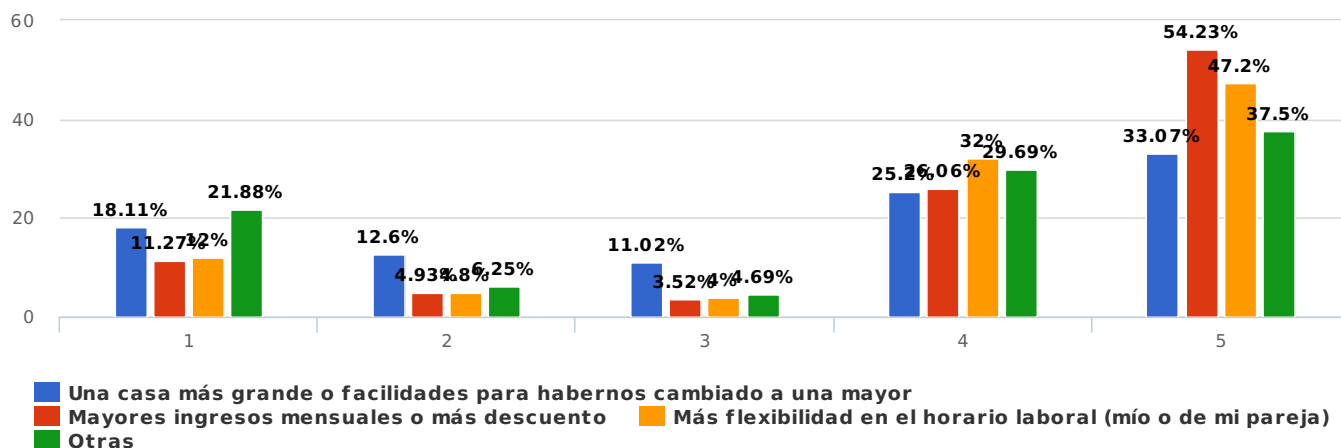
Respuesta	Porcentaje	Cantidad	Estadísticas
Sí	54.17%	91	Total de participantes 168
No	45.83%	77	Suma 0.00
Total de respuestas			168
			Promedio 0.00
			Desviación estándar 0.00
			Mínimo 0.00
			Máximo 0.00

12 Habría tenido más hijos de contar con: (puede elegir varias opciones)



Respuesta	Porcentaje	Cantidad	Estadísticas
Una casa más grande o facilidades para trasladarnos a una mayor	38.20%	34	Total de participantes: 89
Mayores ingresos mensuales o más descuentos	61.80%	55	Suma: 0.00
Más flexibilidad en el horario laboral (el mío o el de mi pareja)	42.70%	38	Promedio: 0.00
Otros motivos (apunte alguno)	17.98%	16	Desviación estándar: 0.00
Total de respuestas: 89			Mínimo: 0.00
			Máximo: 0.00

13 Por favor, indique en qué grado cree que hubiera favorecido la decisión de tener más hijos el contar con las siguientes circunstancias, siendo 1 "ninguna importancia" y 5 "absoluta importancia".



	1	2	3	4	5	Promedio	Total de respuestas
Una casa más grande o facilidades para habernos cambiado a una mayor	23 18.11%	16 12.60%	14 11.02%	32 25.20%	42 33.07%	3.43	127
Mayores ingresos mensuales o más descuento	16 11.27%	7 4.93%	5 3.52%	37 26.06%	77 54.23%	4.07	142
Más flexibilidad en el horario laboral (mío o de mi pareja)	15 12.00%	6 4.80%	5 4.00%	40 32.00%	59 47.20%	3.98	125
Otras	14 21.88%	4 6.25%	3 4.69%	19 29.69%	24 37.50%	3.55	64

14 ¿Cómo cree que valora la sociedad riojana la familia numerosa?

se publica una noticia pidiendo alguna bonificación o descuento para las familias numerosas: 1.30%
 comentarios despectivos sobre el número de hijos, lo que molestan o el trabajo de que deben darnos: 18.18%



Respuesta	Porcentaje	Cantidad	Estadísticas
Muy bien, la gente suele comentar la suerte de tener tantos hijos o decir "qué bonita familia"	16.88%	13	Total de participantes: 77
Bien, al pasar nos miran con cariño y hablan con los niños	63.64%	49	Suma: 0.00
Mal, la gente nos hace llegar comentarios despectivos sobre el número de hijos, lo que molestan o el trabajo de que deben darnos	18.18%	14	Promedio: 0.00
Muy mal, nos combaten cada vez que se publica una noticia pidiendo alguna bonificación o descuento para las familias numerosas	1.30%	1	Desviación estándar: 0.00
Total de respuestas			Mínimo: 0.00
			Máximo: 0.00
77			

15 ¿Qué cree usted que aporta la familia numerosa a la sociedad?

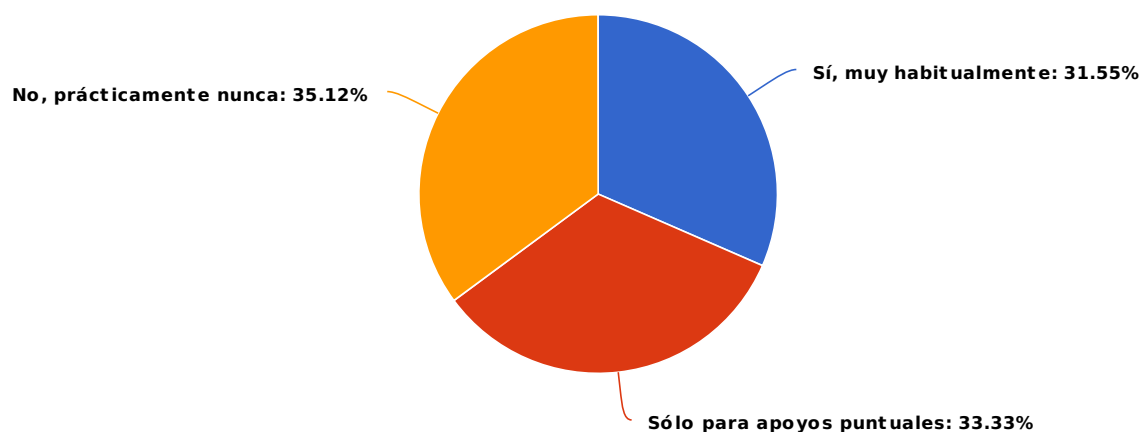
Cantidad	Respuesta
1	aporta personas con valores de compartir solidaridad empatía generosidad que se aprenden con la convivencia de muchos en casa
1	Niños que serán los adultos del mañana y que han aprendido a convivir con los miembros de su familia colaborando y aportando su trabajo y responsabilidad para que familia funcione en su día a día
1	Mantenimiento del país, juventud
1	CONTINUIDAD
1	Arraigo, valores familiares y cultura de la generosidad y el reparto
1	Un ejemplo de unidad.
1	Vida, futuro y continuidad
1	Aporta valores de convivencia y de compromiso con la sociedad.
1	Amor, entrega, sacrificio, alegría, lealtad, la familia numerosa lo aporta todo.
1	No me lo planteo.
1	Principalmente cuestiona y puede ser que haga pensar que lo importante no es sólo el dinero en la sociedad. Por otro lado creo que el ser muchos en casa hace que hayan valores que pueden enriquecer también fuera de casa. En la medida que sea aporta riqueza en esta sociedad que tiende más al individualismo.
1	Valores, educación, amor, sensación de familia, aprender a compartir, convivir con los demás aceptando a cada uno como es
1	Favorece al consumo y por tanto a la economía de la sociedad. T b a la demografía.
1	.
1	valores como la importancia de compartir, respetar, comunicarse...
1	Evita envejecimiento de la población y garantiza futuro para el país.
1	Felicidad
1	No lo se
1	Un futuro para las pensiones
1	Sacrificio, esfuerzo ahorro a largo plazo, indeoencia del estado,
1	futuro en todos los ámbitos, si no hay niños, no hay futuro (economía, avances...)
1	Valores y recursos
1	Además de futuros ciudadanos (de lo que andamos escasos), modelo de compromiso, renuncia.
1	Valores como : Compartir. Relativizar las situaciones y dar importancia a lo realmente importante. Unidad. Equipo. Generosidad. Ceder turnos. Saber esperar. Paciencia. Cuidado de hermanos.

Cantidad	Respuesta
1	Ejemplo de sacrificio y alegría
1	Natalidad
1	Un estilo de vida muy diferente compartir, repartir tareas, y sobre todo lo unidos que estamos.
1	La familia es imprescindible para la sociedad
1	Vida, valores
1	Natalidad y personas con valores muy desarrollados de equipo, compartir, ayudar a los demas, responsabilidades, afecto y cuidado, empatia
1	Valores, Convivencia, Seguridad, compromiso
1	Es algo para estar un buen rato, modelo de familia, valores, además de cotizantes o desempleados según se mire :)
4	Valores
1	TODO, PERO LOS POLÍTICOS NO FAVORECEN EN NADA A LAS FAMILIAS CON HIJOS A CARGO
1	Crecimiento de la población joven y productiva
1	Los niños son el futuro y deberíamos cuidar más la crianza y la maternidad
1	Pues ni idea
1	LOS VALORES SECULARES DE LA FAMILIA TRADICIONAL COMO NUCLEO DE LA SOCIEDAD
1	Los valores que se están perdiendo en muchísimos aspectos
1	Poblacion
1	Progreso
1	Responsabilidad, respeto, ayuda...
1	vitalidad
1	Estabilidad y seguridad.
1	Futuro y esperanza.
1	Que la poblacion rejuvenezca en vez de envejecer, como esta pasando ahora
1	Creo que aporta lo mismo que cualquier otra familia no numerosa, no siento que seamos distintos, esto es una elección personal
1	Variedad, generosidad, diversidad y empatía.
1	Fundamentalmente, la alegría que aportan los niños.
1	Estabilidad
1	Otra forma de ver las cosas
1	Personas, valores

Cantidad	Respuesta
1	Una serie de valores humanos que escasean y son muy importantes para la salud de la sociedad.
1	Valores como la generosidad, la empatía, el compañerismo....
1	Todo. Consumo, futuro, esfuerzo, trabajo. TODO.
1	Vida y enseñanza
1	Generosidad, empatía, amor infinito, adaptación, dar importancia a lo verdaderamente importante...
1	Otra manera de ver la vida. Creo que somos un ejemplo para muchísima gente. También otros te miran con cara rara, como si les fueses a pedir a ellos dinero. Personalmente nos aportan muchísimas alegrías, también más preocupaciones, pero sabemos compartir todos los momentos y "saben" mejor.
1	Mucho
1	Sostenibilidad
1	Riqueza generacional
1	LOS HIJOS DE FAMILIAS NUMEROSAS SON MENOS EGOISTAS, MENOS MATERIALISTAS...SON VALORES QUE LUEGO VIERTEN A LA SOCIEDAD
1	Relevo generacional
1	Un bien en cuanto a personas activas que trabajarán. Familia con valores.
1	Los niños son el futuro de nuestras pensiones,
1	Futuro generacional, valores de unidad, cariño, solidaridad
1	--
1	CARIÑO, HACER MUCHA PIÑA EN LA FAMILIA
1	crecimiento
1	Niños
1	El relevo generacional
1	Nada especial.todo tipo de familia puede aportar diferentes cosas. Depende de cómo sean las personas, y la familia aportarán cosas mejores o peores a la sociedad.
1	Juventud en una sociedad de Edad Media alta
1	La creación de vida es lo mas importante que puede hacer el matrimonio a pesar de todas las dificultades. aporta convivencia, valores, saber compartir, tener hermanos, además de la necesidad que hay en nuestra nación de tener nuevas generaciones que puedan recoger y producir en la sociedad y necesariamente con la mejor educación que puedan transmitir a la sociedad.
1	Continuidad para la sociedad
1	Nada
2	Vida

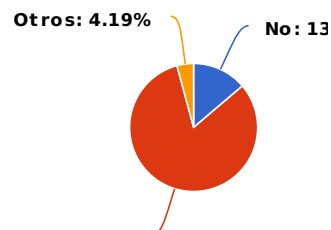
Cantidad	Respuesta
1	Bien social, Vida, esperanza, riqueza,
1	pues alegría y que damos vida a personas
1	Mayor riqueza personal
1	Futuras personas que ayudarán con su trabajo a toda la sociedad actual.
1	Rejuvenecimiento de la sociedad
1	Amor, libertad, solidaridad, convivencia.
1	La tasa de natalidad y dan vida a los pueblos
1	Sacrificio, amor, unidad
1	Que aumente la natalidad, que es muy necesaria en nuestro país. Los hijos son el futuro
1	Aporta futuro. Pero en realidad es un coste muy grande (cada hijo), y las ayudas son mínimas.
1	VIDA Y FUTURO
1	Juventud y riqueza futura, además de un estilo de vida que a día de hoy está siendo atacado.
1	UNA VISIÓN DE LA VIDA MENOS EGOCÉNTRICA Y PERSONALISTA-INDIVIDUALISTA
1	Aporta valores de cuidados y humanos
1	Un futuro
1	Sentido de familia
1	Futuro de un país
1	Futuro al país en sí, porque si en un país no hay niños no tiene esperanza de futuro
1	Valores humanos y riqueza.
1	Conciliación familiar
5	Futuro
1	Valor humano
1	Futuras cotizaciones importantes para las pensiones, valores olvidados como el compartir y el bien común, el no envejecimiento de la población, mayor consumo,...
1	Ilusión por vivir
1	Todo: continuidad, estabilidad económica, emocional, etc...
110	Total de respuestas

16 A la hora de conciliar la vida familiar, laboral y personal, ¿te vales del apoyo de los abuelos?



Respuesta	Porcentaje	Cantidad	Estadísticas
Sí, muy habitualmente	31.55%	53	Total de participantes 168
Sólo para apoyos puntuales	33.33%	56	Suma 0.00
No, prácticamente nunca	35.12%	59	Promedio 0.00
Total de respuestas		168	Desviación estándar 0.00
			Mínimo 0.00
			Máximo 0.00

17 En la actualidad, cuando el último de los hijos se independiza, los padres pierden el título de familia numerosa. ¿Opina que los padres deberían mantener de por vida ese título y los beneficios a él asociados?



...erosa y merecen un reconocimiento por la aportación singular y significativa que hacen a la sociedad : 82.04%

Respuesta	Porcentaje	Cantidad	Estadísticas
No	13.77%	23	Total de participantes: 167
Sí, los padres siempre serán familia numerosa y merecen un reconocimiento por la aportación singular y significativa que hacen a la sociedad	82.04%	137	Suma: 0.00
Otros	4.19%	7	Promedio: 0.00
Total de respuestas			Desviación estándar: 0.00
			Mínimo: 0.00
			Máximo: 0.00

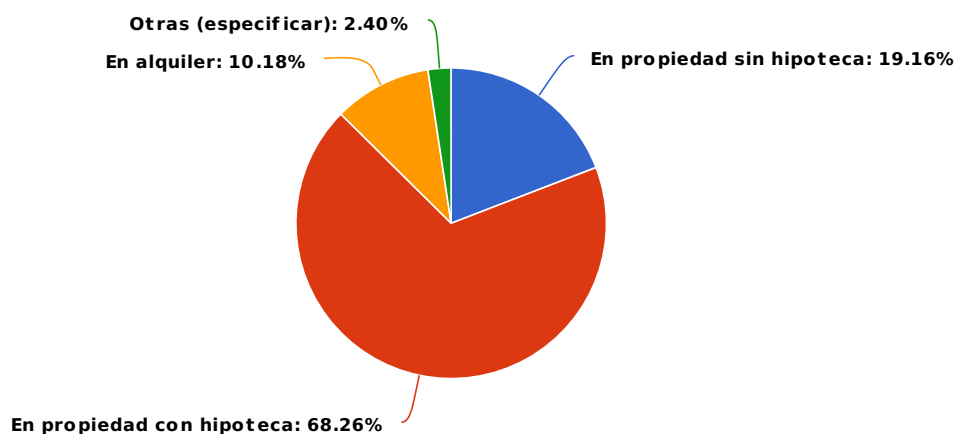
18 Ha indicado que está de acuerdo con que las familias numerosas pierdan el título que las acredita como tales y los beneficios asociados una vez que el último hijo se independiza. ¿Puede explicar la razón de su respuesta?

Cantidad	Respuesta
1	La responsabilidad sobre los hijos debe terminar cuando ya dependen de ellos mismos.
1	Ya no se tiene la misma necesidad económica que cuando los tienes que mantener.
1	Porque dejas de serlo
1	Se deben destinar recursos a las familias numerosas mientras asumen la crianza de los hijos.
1	Una vez que los hijos se independizan y forman su familia, por lo que es lógico que no se mantenga el título.
1	Porque la ayuda económica y laboral la necesitamos cuando tenemos a los hijos en casa pero no me parece bien que nos la quiten cuando el segundo cumpla 21 años aunque sigan todos viviendo y estudiando en la unidad familiar
1	Xq ya no tienes los gastos y ese dinero se puede emplear para otros q lo necesiten más
1	No, la he dejado en blanco
1	Si se mantiene con carácter "honorífico" me parece bien pero para disfrutar de beneficios económicos si ya no son necesarios
1	Ser familia numerosa conlleva una serie de beneficios para ayudar a estas familias. Cuando el último hijo se independiza ya no veo necesaria esas ayudas
1	Se supone que el título es para ayudar económicamente a la familia. Si la familia ya solo la componen padre y madre, no tiene sentido seguir contando con ayudas.
1	Un matrimonio sin hijos a su cargo no merece ese título
1	Porque entiendo que si ya están todos independizados en principio pueden valer y las posibles ventajas que tenemos pueden ir destinados a alguien que lo necesite más.
1	Si dejas de ser Familia Numerosa si el último hijo se independiza. Se supone que dejas de tenerlo a tu cargo. Pienso que es justo perder el título
1	La ayuda debe ir dirigida a dar las mejores oportunidades, atenciones, cuidados, etc. a los hijos. Si ellos se independizan estas tareas y funciones dejan de ser de los padres. Los hijos formarán sus familias y para ellos, los padres y sus hermanos empezaremos a ser su familia extensa, no la nuclear.
1	No se necesita una ayuda en esa situación
1	Sus circunstancias son ya diferentes
1	La carga económica deja de ser tan grande
1	Considero que una vez que no tienes la carga económica de los hijos, no se debería tener dicha condición.
1	Porque estaríamos en las mismas condiciones que otra familia que no es numerosa y pienso que caeríamos en una injusticia con respecto a otras familias.
1	los beneficios se necesitan mientras no se hayan independizado los hijos

Cantidad Respuesta

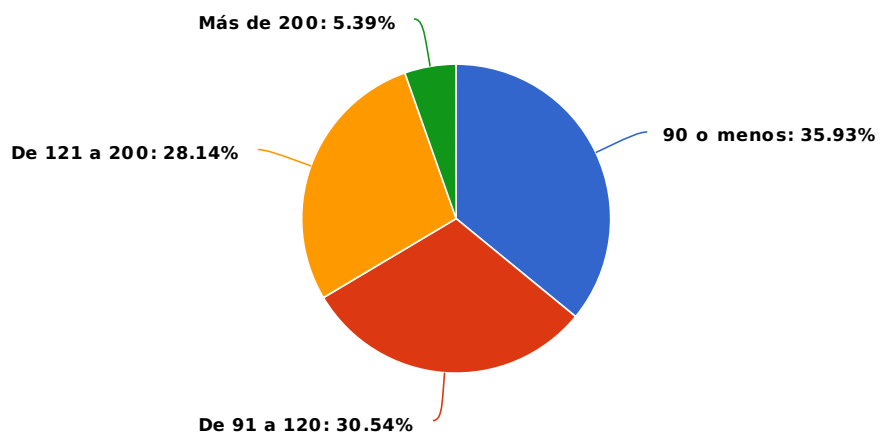
1	Porque a esas alturas seguramente haya otros colectivos que necesiten más de las ayudas publicas.
1	Creo que los beneficios que disponemos tienen sentido mientras nuestros hijos dependan de nosotros, no más allá
1	Las ayudas son para quien las necesite, una vez que tus hijos son independientes económicamente no tiene sentido seguir recibíéndolas
24	Total de respuestas

19 Nos gustaría preguntarle ahora por su vivienda, ¿podría indicarnos si es titular...



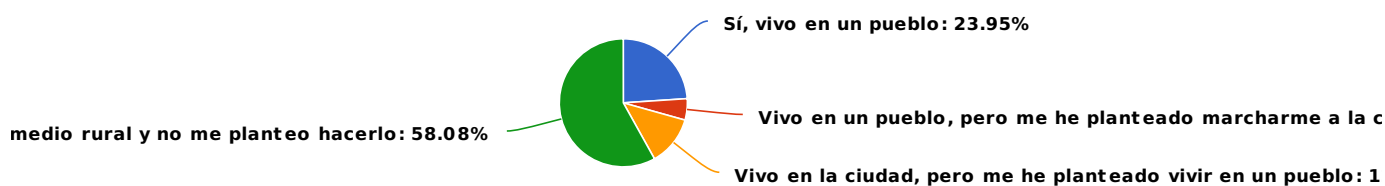
Respuesta	Porcentaje	Cantidad	Estadísticas
En propiedad sin hipoteca	19.16%	32	Total de participantes 167
En propiedad con hipoteca	68.26%	114	Suma 0.00
En alquiler	10.18%	17	Promedio 0.00
Otras (especificar)	2.40%	4	Desviación estándar 0.00
Total de respuestas			Mínimo 0.00
			Máximo 0.00

20 ¿Cuántos metros cuadrados tiene su vivienda?



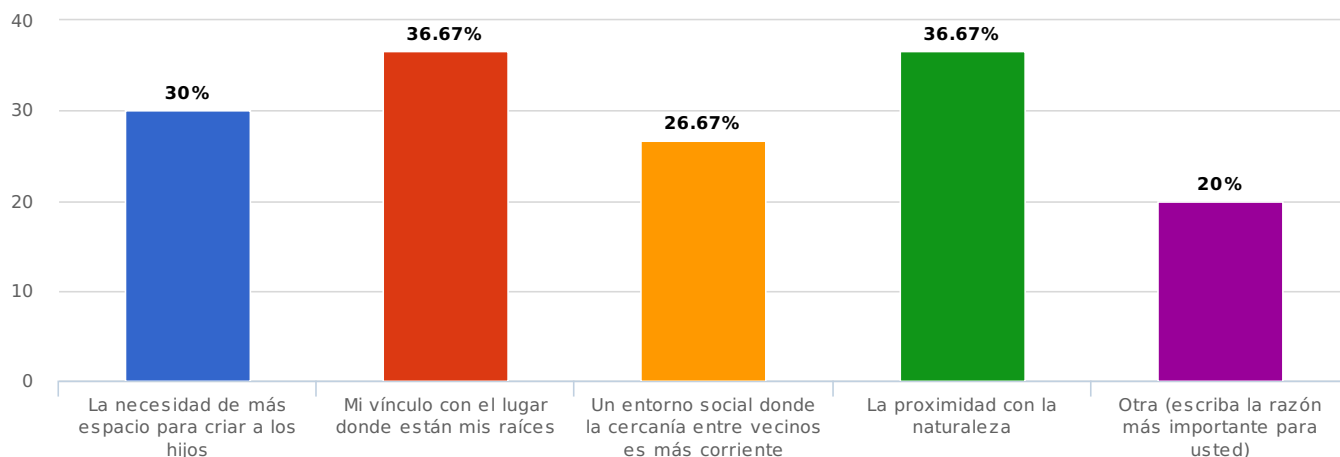
Respuesta	Porcentaje	Cantidad	Estadísticas
90 o menos	35.93%	60	Total de participantes 167
De 91 a 120	30.54%	51	Suma 0.00
De 121 a 200	28.14%	47	Promedio 0.00
Más de 200	5.39%	9	Desviación estándar 0.00
Total de respuestas			Mínimo 0.00
			Máximo 0.00

21 ¿Vive en el entorno rural o se ha planteado trasladarse con su familia a un pueblo de La Rioja?



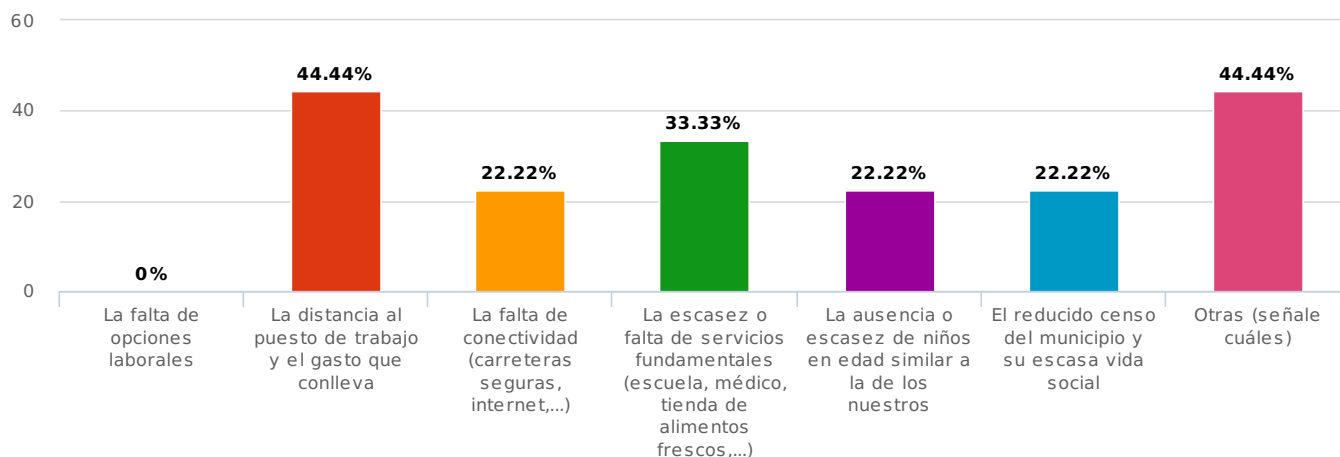
Respuesta	Porcentaje	Cantidad	Estadísticas
Sí, vivo en un pueblo	23.95%	40	Total de participantes 167
Vivo en un pueblo, pero me he planteado marcharme a la ciudad	5.39%	9	Suma 0.00
Vivo en la ciudad, pero me he planteado vivir en un pueblo	12.57%	21	Promedio 0.00
No vivo en el medio rural y no me planteo hacerlo	58.08%	97	Desviación estándar 0.00
Total de respuestas			Mínimo 0.00
			Máximo 0.00

22 Ha señalado que vive o se ha planteado vivir en un pueblo. ¿Qué le llevó a considerar esa opción? (Puede señalar hasta tres opciones a las que les da mayor importancia?)



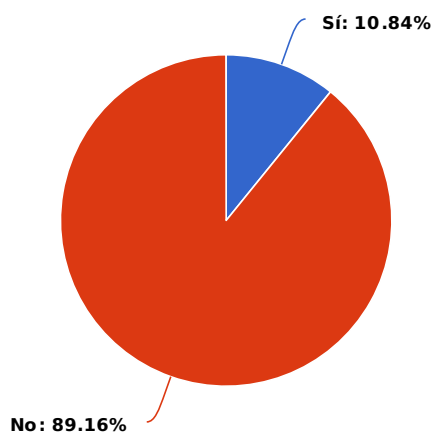
Respuesta	Porcentaje	Cantidad	Estadísticas
La necesidad de más espacio para criar a los hijos	30.00%	18	Total de participantes: 60
Mi vínculo con el lugar donde están mis raíces	36.67%	22	Suma: 0.00
Un entorno social donde la cercanía entre vecinos es más corriente	26.67%	16	Promedio: 0.00
La proximidad con la naturaleza	36.67%	22	Desviación estándar: 0.00
Otra (escriba la razón más importante para usted)	20.00%	12	Mínimo: 0.00
Total de respuestas			Máximo: 0.00
60			

23 Ha señalado que en algún momento se ha planteado trasladarse a la ciudad. ¿Puede indicar las tres razones principales que le han llevado a plantearse esta decisión?



Respuesta	Porcentaje	Cantidad	Estadísticas
La falta de opciones laborales	0.00%	0	Total de participantes 9 Suma 0.00 Promedio 0.00 Desviación estándar 0.00 Mínimo 0.00 Máximo 0.00
La distancia al puesto de trabajo y el gasto que conlleva	44.44%	4	
La falta de conectividad (carreteras seguras, internet,...)	22.22%	2	
La escasez o falta de servicios fundamentales (escuela, médico, tienda de alimentos frescos,...)	33.33%	3	
La ausencia o escasez de niños en edad similar a la de los nuestros	22.22%	2	
El reducido censo del municipio y su escasa vida social	22.22%	2	
Otras (señale cuáles)	44.44%	4	
Total de respuestas			9

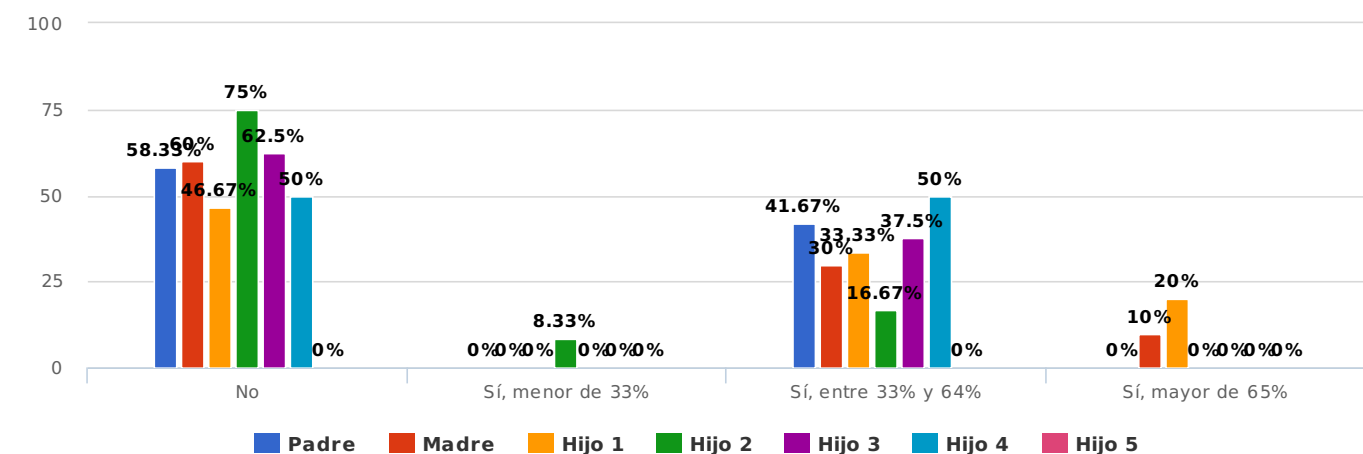
24 Analizamos ahora la situación de las familias numerosas en materia de salud. Por favor, indique si algún miembro de su familia tiene certificado de discapacidad o grado de dependencia reconocido



Respuesta	Porcentaje	Cantidad	Estadísticas
Sí	10.84%	18	Total de participantes 166
No	89.16%	148	Suma 0.00
Total de respuestas			Promedio 0.00
			Desviación estándar 0.00
			Mínimo 0.00
			Máximo 0.00

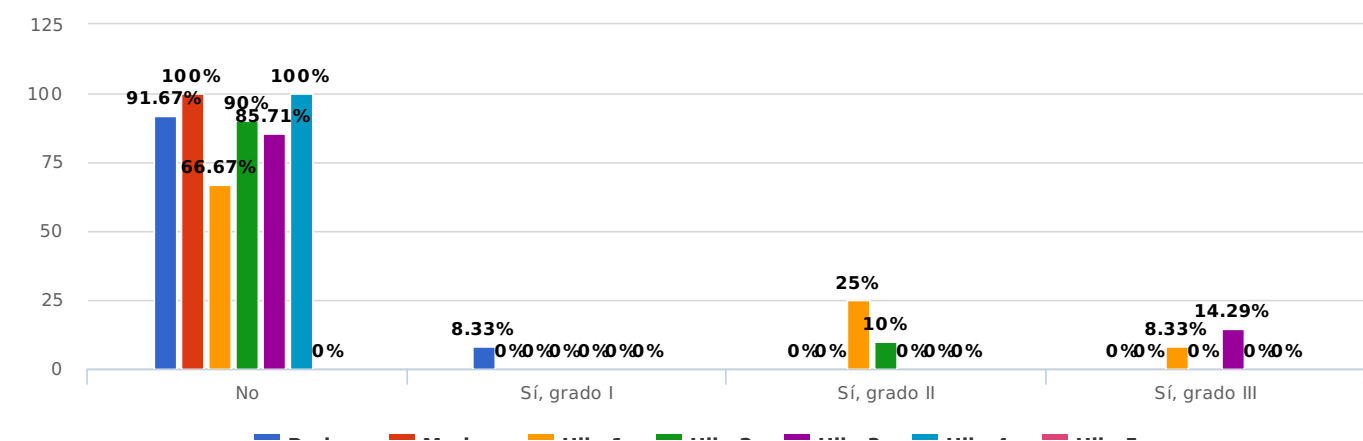
25 Ha señalado que algún miembro de su familia tiene certificado de discapacidad o grado de dependencia reconocido. Por favor, complete la siguiente tabla para concretar la información al respecto

Grado de discapacidad



	No	Sí, menor de 33%	Sí, entre 33% y 64%	Sí, mayor de 65%	Promedio	Total de respuestas
Padre	7 58.33%	0 0.00%	5 41.67%	0 0.00%	0.00	12
Madre	6 60.00%	0 0.00%	3 30.00%	1 10.00%	0.00	10
Hijo 1	7 46.67%	0 0.00%	5 33.33%	3 20.00%	0.00	15
Hijo 2	9 75.00%	1 8.33%	2 16.67%	0 0.00%	0.00	12
Hijo 3	5 62.50%	0 0.00%	3 37.50%	0 0.00%	0.00	8
Hijo 4	1 50.00%	0 0.00%	1 50.00%	0 0.00%	0.00	2
Hijo 5	0 0.00%	0 0.00%	0 0.00%	0 0.00%	0.00	0

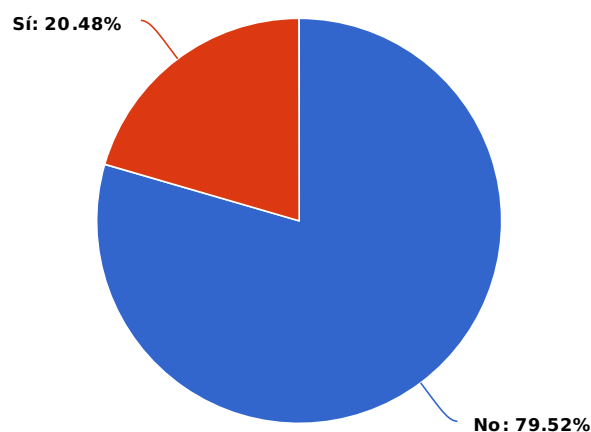
Grado de Dependencia



■ Padre
 ■ Madre
 ■ Hijo 1
 ■ Hijo 2
 ■ Hijo 3
 ■ Hijo 4
 ■ Hijo 5

	No	Sí, grado I	Sí, grado II	Sí, grado III	Promedio	Total de respuestas
Padre	11 91.67%	1 8.33%	0 0.00%	0 0.00%	0.00	12
Madre	8 100.00%	0 0.00%	0 0.00%	0 0.00%	0.00	8
Hijo 1	8 66.67%	0 0.00%	3 25.00%	1 8.33%	0.00	12
Hijo 2	9 90.00%	0 0.00%	1 10.00%	0 0.00%	0.00	10
Hijo 3	6 85.71%	0 0.00%	0 0.00%	1 14.29%	0.00	7
Hijo 4	2 100.00%	0 0.00%	0 0.00%	0 0.00%	0.00	2
Hijo 5	0 0.00%	0 0.00%	0 0.00%	0 0.00%	0.00	0

26 ¿Su familia afronta algún gasto médico derivado de tratamientos de larga duración que suponga un gasto relevante para usted?



Respuesta	Porcentaje	Cantidad	Estadísticas
No	79.52%	132	Total de participantes 166
Sí	20.48%	34	Suma 0.00
Total de respuestas			Promedio 0.00
			Desviación estándar 0.00
			Mínimo 0.00
			Máximo 0.00

27 Ha señalado que su afronta algún gasto médico derivado de tratamientos de larga duración. Por favor, especifique el tratamiento y el gasto que supone, especificando si la cantidad es mensual o anual

Cantidad	Respuesta
1	NO
1	Dentista, ortodoncista... En total unos 4000€ teniendo que pagar varias cantidades en una sola vez.
1	Medicación, desplazamientos a otras capitales por consultas,etc... en torno a 2000€ año
1	CREMAS, PASTILLAS ANTIINFLAMATORIAS, FISIOTERAPEUTAS
1	Implantes cocleares. 500€ mensuales
1	50 euros mensual
1	TDAH 300 MENSUAL
1	Dentista
1	4 niños con TDAH y ansiedad 400 € mensuales
1	Mi hija tiene Ictiosis (enfermedad de la Piel) necesita tratamiento para los cuidados de su piel todos los días de su vida el gasto es de 200 euros mensuales
1	Celiaquía. Coste extra mensual de más de 100 € respecto a una dieta normal.
1	Desplazamiento a un centro de parálisis cerebral. Mensualmente unos 120€
1	Ortodoncias
1	Fisioterapia
1	ortodoncia y gafas (150 € mensual)
1	Ortodoncia
1	Mi hija nació con una mal formación hubo meses que hacíamos 3 viajes a Zaragoza pues las consultas son allí. Y supone un gasto de 100 euros cada viaje y el gobierno de la Rioja sólo te reembolso 10 céntimos por kilómetro. Ahora después de que la operaron sólo vamos a cada 6 meses. Lo malo que la tiene que volver a Operar
1	Para uno de los hijos por tratamiento dermatológico no grave pero que implica cada cierto tiempo alguna medicación o cremas que siempre son caras y no entran dentro del sistema de la seguridad social.
1	Viajes a Madrid para consultas médicas. Medicación para su enfermedad crónica (cardiopatía y ALJ)
1	Clinica del lenguaje
1	Artrosis. Fisioterapia y varias intervenciones en columna
1	Tengo dos hijos con TDHA medicados diariamente. Las pastilla viene a costar 2€ diario.
1	Logopeda, equitación, natación, estimulación sensorial, aproximadamente 700€/ mes
1	Ortodoncias, 80€ mensuales

Cantidad Respuesta

1	Ortodoncia, en torno a 4.500 € el tratamiento completo (dos años).
---	---

1	Aparatos dentales, mensual
---	----------------------------

1	Ortodoncia 1300 euros anuales
---	-------------------------------

1	TRATAMIENTO DE CANCER INFANTIL Y LA CANTIDAD MENSUAL APROXIMADA AL MES RONDA LOS 250.-€
---	---

1	psicologo ypsicomotricidad
---	----------------------------

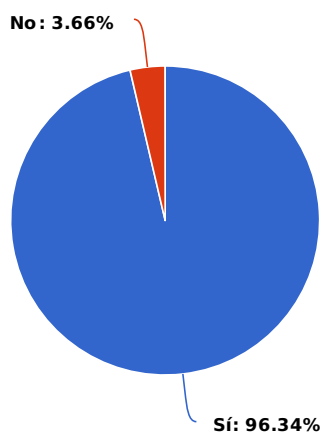
1	Usuaría prótesis pierna
---	-------------------------

1	alergias „anual
---	-----------------

1	ortodoncia y gafas (150 €/mes)
---	--------------------------------

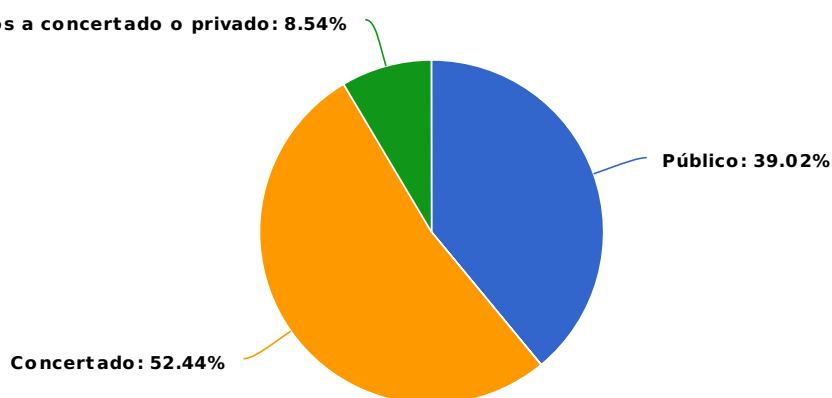
32	Total de respuestas
-----------	----------------------------

28 ¿Cree que el tratamiento de las caries debería estar incluido en el sistema público de sanidad gratuita, al menos para las familias numerosas, hasta la emancipación de los hijos?



Respuesta	Porcentaje	Cantidad	Estadísticas
Sí	96.34%	158	Total de participantes 164
No	3.66%	6	Suma 0.00
Total de respuestas			Promedio 0.00
			Desviación estándar 0.00
			Mínimo 0.00
			Máximo 0.00

29 ¿A qué tipo de centro escolar o de formación acuden o han acudido sus hijos?



Respuesta	Porcentaje	Cantidad	Estadísticas
Público	39.02%	64	Total de participantes 164
Privado sin concierto	0.00%	0	Suma 0.00
Concertado	52.44%	86	Promedio 0.00
Unos a público y otros a concertado o privado	8.54%	14	Desviación estándar 0.00
Total de respuestas			Mínimo 0.00
			Máximo 0.00

30 Escuela pública, concertada y privada. Usted prefiere:

El importe de lo que costaría una plaza para sus hijos en el circuito público y en todos los niveles educativos, par así garantizar l

Respuesta	Porcentaje	Cantidad	Estadísticas
La supresión de todas las licencias para ejercer en el ámbito escolar fuera de la red pública	3.70%	6	Total de participantes 162
Que se permita, a demanda de las familias o secundando la iniciativa social, la convivencia de las redes de formación pública, concertada y privada.	34.57%	56	Suma 0.00
Que los padres que opten por centro concertados o privados de de formación asuman íntegramente el coste de la educación de sus hijos	16.67%	27	Promedio 0.00
Que a las familias que opten por centros concertados se les abone el llamado "cheque escolar", por el importe de lo que costaría una plaza para sus hijos en el circuito público y en todos los niveles educativos, par así garantizar la libertad de elección de centro	41.36%	67	Desviación estándar 0.00
Otros (decir cuál)	3.70%	6	Mínimo 0.00
Total de respuestas			162
			Máximo 0.00

31 Idiomas. Usted prefiere:

01

e control para garantizar la comprensión y adquisición de los conocimientos esenciales en las materias impartidas en el segund

Respuesta	Porcentaje	Cantidad	Estadísticas
Que los centros sean plenamente bilingües	24.22%	39	Total de participantes 161
Que se apueste por el bilingüismo solo si se establecen simultáneamente mecanismos de control para garantizar la comprensión y adquisición de los conocimientos esenciales en las materias impartidas en el segundo idioma	70.81%	114	Suma 0.00 Promedio 0.00 Desviación estándar 0.00 Mínimo 0.00 Máximo 0.00
Otra (decir cuál)	4.97%	8	
		Total de respuestas	161

32 Tecnología. Usted prefiere:

Otra (decir cuál): 4.35% Que el entorno es



entorno mixto, que integre TANTO libros impresos en papel como herramientas tecnológicas: 86.96%

Respuesta	Porcentaje	Cantidad	Estadísticas
Que el entorno escolar sea mayoritariamente digital, SIN libros impresos en papel	8.70%	14	Total de participantes 161
Que sus hijos estudien en un entorno mixto, que integre TANTO libros impresos en papel como herramientas tecnológicas	86.96%	140	Suma 0.00
Otra (decir cuál)	4.35%	7	Promedio 0.00
Total de respuestas			Desviación estándar 0.00
			Mínimo 0.00
			Máximo 0.00

33 Horarios en secundaria. Usted prefiere:



Respuesta	Porcentaje	Cantidad	Estadísticas
Que sus hijos NO entren al instituto antes de las 9:00 de la mañana y que salgan más tarde en beneficio de un mayor rendimiento	37.42%	61	Total de participantes 163
Que sus hijos sigan entrando al instituto antes de las 9:00 de la mañana	62.58%	102	Suma 0.00
Total de respuestas			Promedio 0.00
			Desviación estándar 0.00
			Mínimo 0.00
			Máximo 0.00

34 Horarios en educación infantil y primaria. Usted prefiere:



Respuesta	Porcentaje	Cantidad	Estadísticas
Que los niños de infantil y primaria NO pasen más de 4 horas lectivas consecutivas en los centros escolares (jornada partida)	25.15%	41	Total de participantes 163
Que los niños de infantil y primaria concentren sus horas lectivas en horario de mañana (jornada continua)	74.85%	122	Suma 0.00
Total de respuestas			163
			Promedio 0.00
			Desviación estándar 0.00
			Mínimo 0.00
			Máximo 0.00

35 Papel de la Administración (local, autonómica o nacional). Usted prefiere que las decisiones relativas al sistema educativo se tomen:

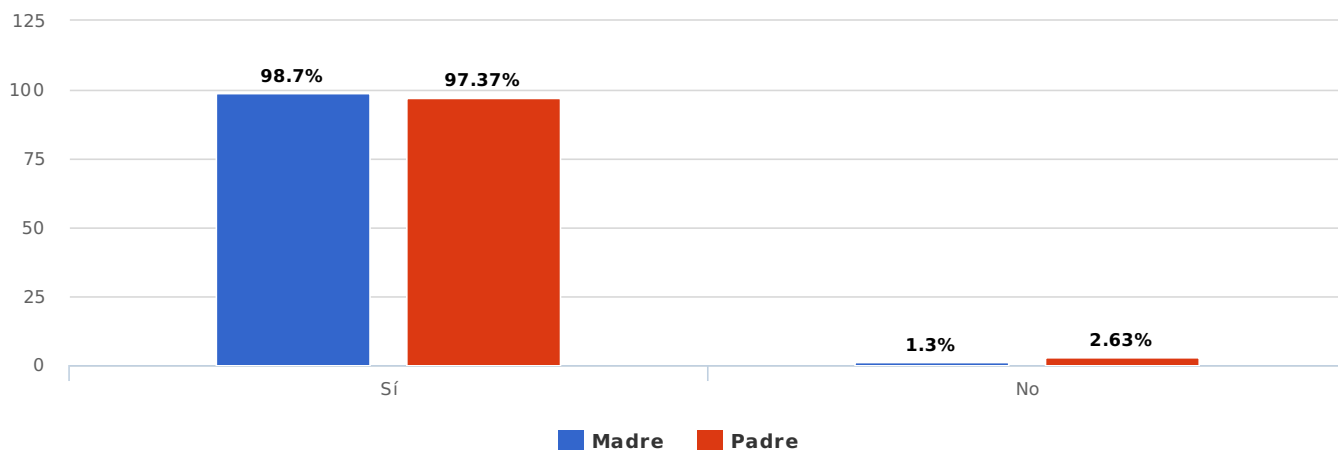
n materia de educación, logren ser consensuadas entre padres y gobernantes, oído el consejo de los expertos: 32.52%



Respuesta	Porcentaje	Cantidad	Estadísticas
Siguiendo ÚNICAMENTE el consejo del personal experto propuesto por los diferentes partidos políticos y autoridades	0.61%	1	Total de participantes 163
Contando OBLGAT ORIAMENTE con la opinión de los padres, que han de estar muy presentes en los órganos de deliberación	18.40%	30	Suma 0.00
Buscando el consenso de expertos, padres y políticos pero PRIMANDO LA POSTURA DE LOS PADRES	10.43%	17	Promedio 0.00
Buscando el consenso de expertos, padres y políticos pero PRIMANDO LA POSTURA DE LOS GOBERNANTES	0.61%	1	Desviación estándar 0.00
Buscando el consenso de expertos, padres y políticos pero PRIMANDO LA POSTURA DE LOS EXPERT OS	37.42%	61	Mínimo 0.00
Aprobando sólo aquellas medidas e iniciativas que, en materia de educación, logren ser consensuadas entre padres y gobernantes, oído el consejo de los expertos	32.52%	53	Máximo 0.00
Total de respuestas			163

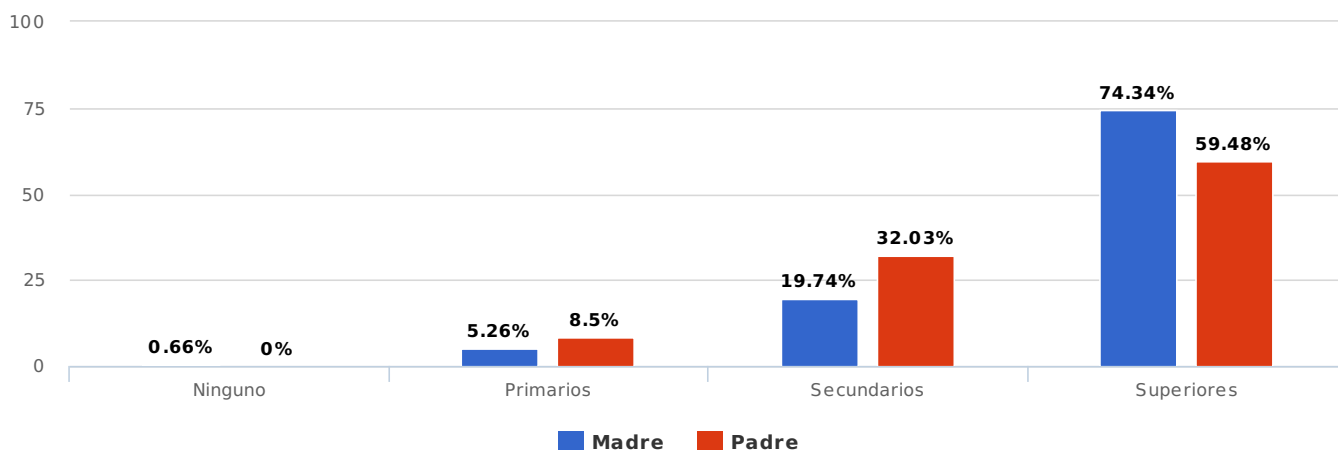
36 Por favor, responda a las siguientes cuestiones respecto a la situación formativa y laboral del padre y la madre en su unidad familiar. En caso de que no haya madre o padre en la unidad familiar, conteste únicamente en la primera casilla:

Forma parte de la unidad familiar



	Sí	No	Promedio	Total de respuestas
Madre	152 98.70%	2 1.30%	0.00	154
Padre	148 97.37%	4 2.63%	0.00	152

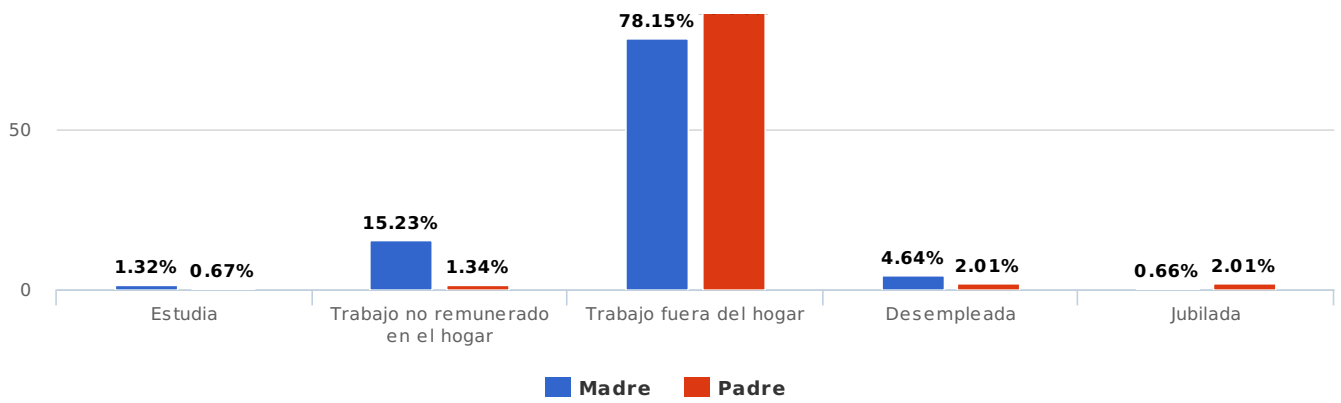
Tiene estudios...



	Ninguno	Primarios	Secundarios	Superiores	Promedio	Total de respuestas
Madre	1 0.66%	8 5.26%	30 19.74%	113 74.34%	0.00	152
Padre	0 0.00%	13 8.50%	49 32.03%	91 59.48%	0.00	153

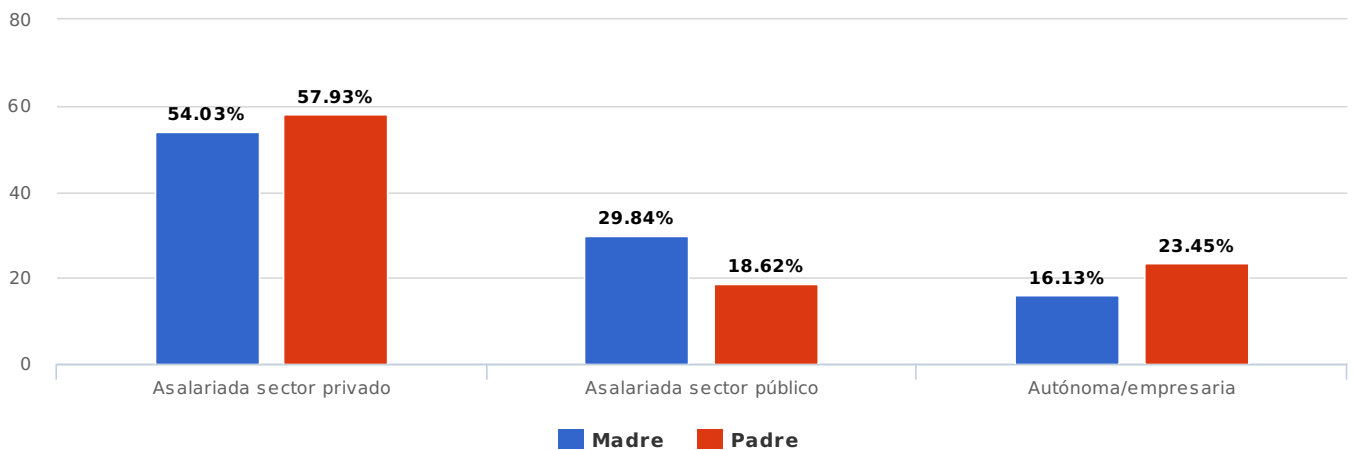
Situación laboral





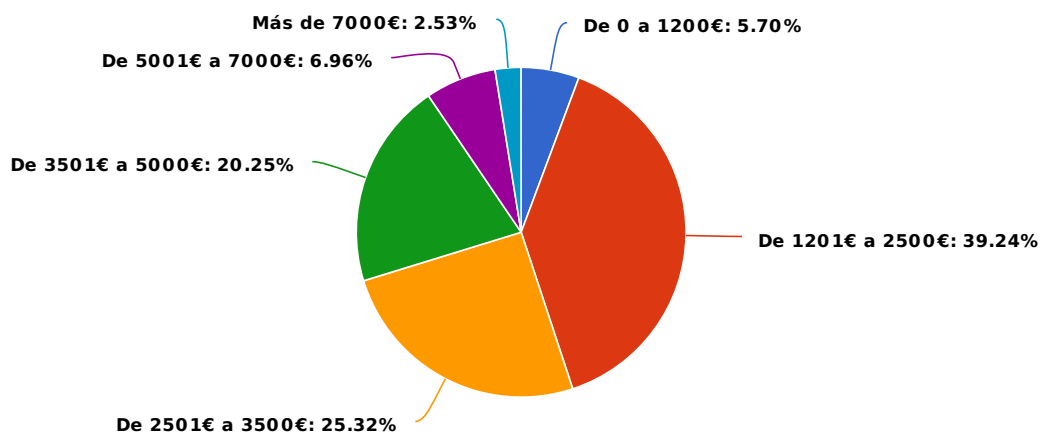
	Estudia	Trabajo no remunerado en el hogar	Trabajo fuera del hogar	Desempleada	Jubilada	Promedio	Total de respuestas
Madre	2 1.32%	23 15.23%	118 78.15%	7 4.64%	1 0.66%	0.00	151
Padre	1 0.67%	2 1.34%	140 93.96%	3 2.01%	3 2.01%	0.00	149

Tipo de relación laboral (únicamente si realiza trabajo fuera del hogar)



	Asalariada sector privado	Asalariada sector público	Autónoma/empresaria	Promedio	Total de respuestas
Madre	67 54.03%	37 29.84%	20 16.13%	0.00	124
Padre	84 57.93%	27 18.62%	34 23.45%	0.00	145

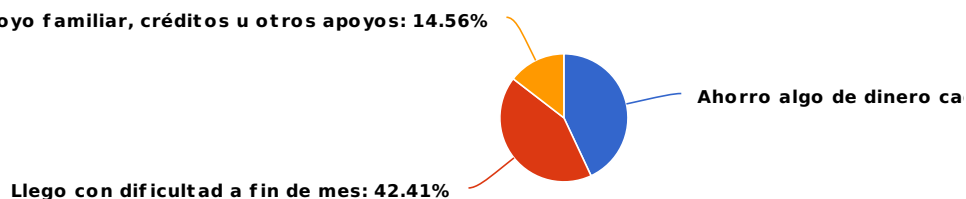
37 ¿En qué rango situaría los INGRESOS TOTALES de su hogar AL MES?



Respuesta	Porcentaje	Cantidad	Estadísticas	
De 0 a 1200€	5.70%	9	Total de participantes	158
De 1201€ a 2500€	39.24%	62	Suma	0.00
De 2501€ a 3500€	25.32%	40	Promedio	0.00
De 3501€ a 5000€	20.25%	32	Desviación estándar	0.00
De 5001€ a 7000€	6.96%	11	Mínimo	0.00
Más de 7000€	2.53%	4	Máximo	0.00
Total de respuestas		158		

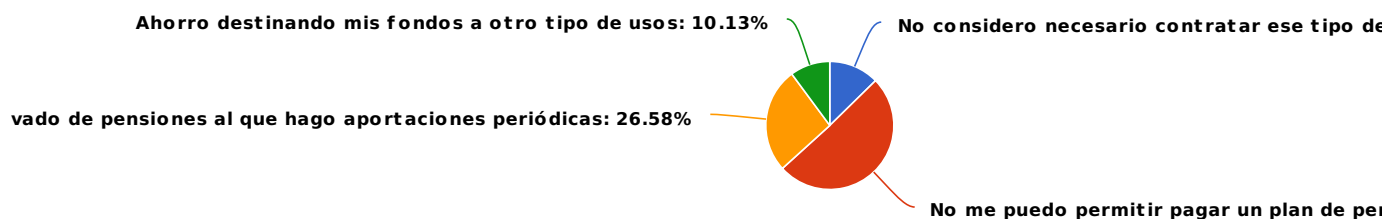
38 ¿Con cuál de las siguientes afirmaciones se identifica más?

y tengo que recurrir a los ahorros, apoyo familiar, créditos u otros apoyos: 14.56%



Respuesta	Porcentaje	Cantidad	Estadísticas
Ahorro algo de dinero cada mes	43.04%	68	Total de participantes 158
Llego con dificultad a fin de mes	42.41%	67	Suma 0.00
No llego a fin de mes y tengo que recurrir a los ahorros, apoyo familiar, créditos u otros apoyos	14.56%	23	Promedio 0.00
Total de respuestas			Desviación estándar 0.00
			Mínimo 0.00
			Máximo 0.00

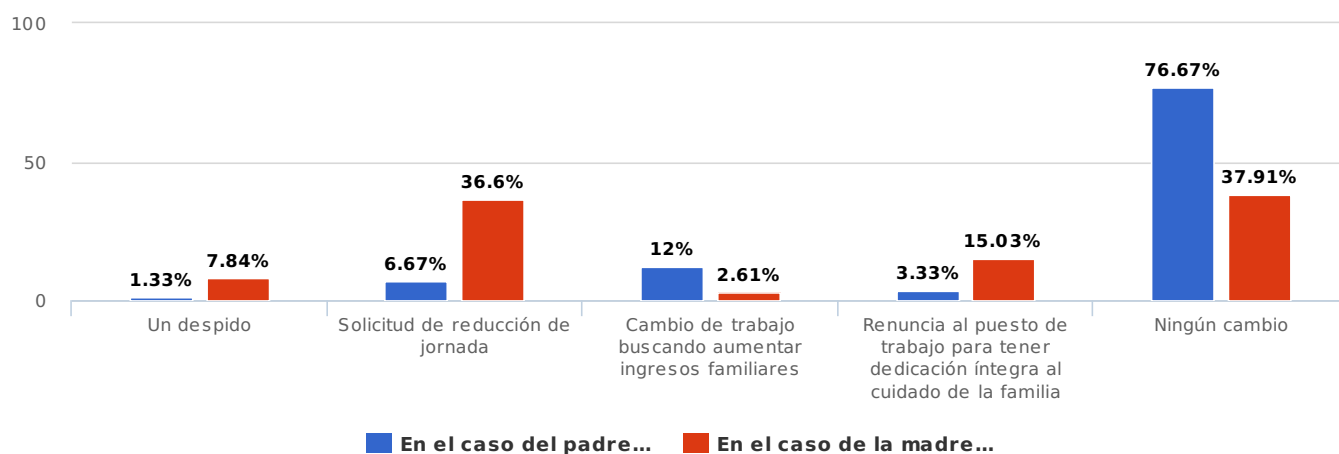
39 En relación con el ahorro, y pensando en el futuro, ¿tiene contratado algún plan de pensiones privado?



Respuesta	Porcentaje	Cantidad	Estadísticas
No considero necesario contratar ese tipo de productos	12.66%	20	Total de participantes 158
No me puedo permitir pagar un plan de pensiones privado	50.63%	80	Suma 0.00
Sí, tengo un plan privado de pensiones al que hago aportaciones periódicas	26.58%	42	Promedio 0.00
Ahorro destinando mis fondos a otro tipo de usos	10.13%	16	Desviación estándar 0.00
Total de respuestas			Mínimo 0.00
			Máximo 0.00
158			

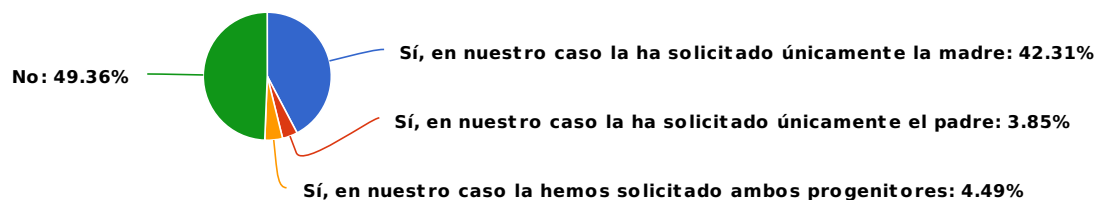
40 Por favor, rellene la siguiente tabla contestando por usted y por su cónyuge o pareja. Si en su caso se han dado varias de las situaciones, señale la que ha tenido un mayor impacto en su vida cotidiana.

El nacimiento de alguno de sus hijos ha sido motivo de...



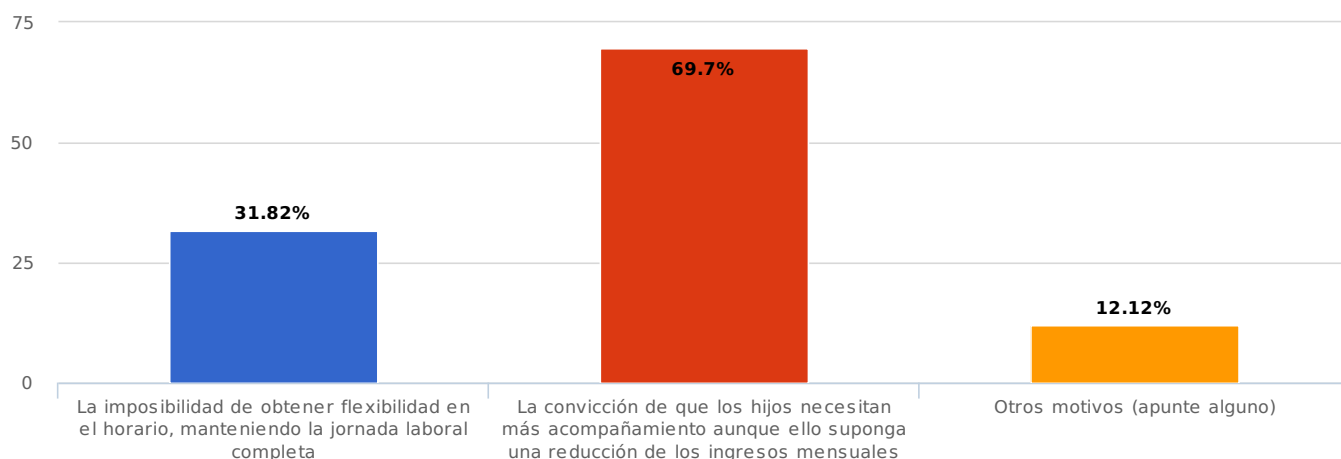
	Un despido	Solicitud de reducción de jornada	Cambio de trabajo buscando aumentar ingresos familiares	Renuncia al puesto de trabajo para tener dedicación íntegra al cuidado de la familia	Ningún cambio	Promedio	Total de respuestas
En el caso del padre...	2 1.33%	10 6.67%	18 12.00%	5 3.33%	115 76.67%	0.00	150
En el caso de la madre...	12 7.84%	56 36.60%	4 2.61%	23 15.03%	58 37.91%	0.00	153

41 ¿Usted o su cónyuge/pareja han solicitado en algún momento una reducción de su jornada para el cuidado de sus hijos?



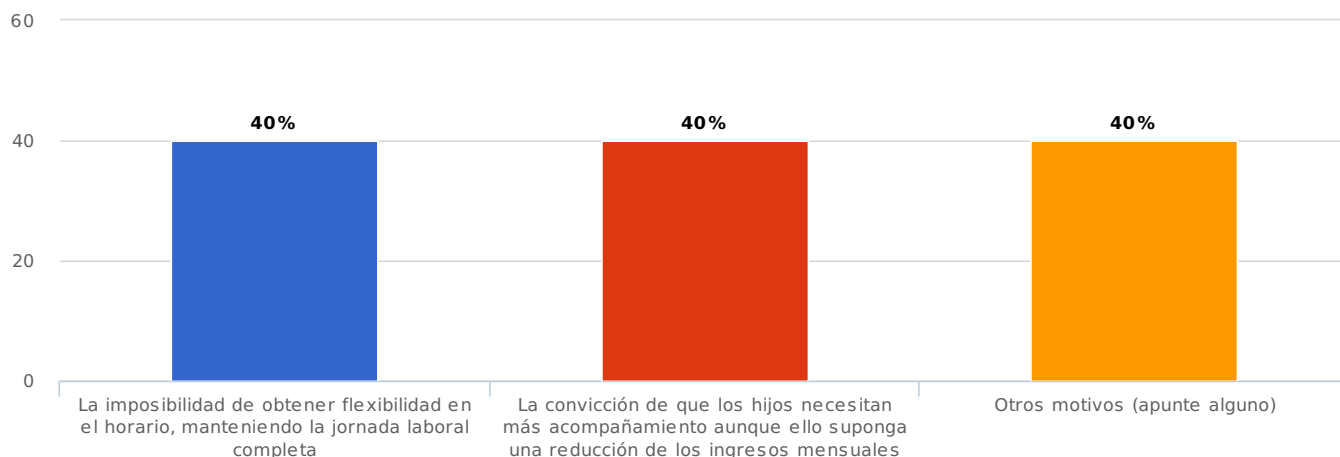
Respuesta	Porcentaje	Cantidad	Estadísticas
Sí, en nuestro caso la ha solicitado únicamente la madre	42.31%	66	Total de participantes 156
Sí, en nuestro caso la ha solicitado únicamente el padre	3.85%	6	Suma 0.00
Sí, en nuestro caso la hemos solicitado ambos progenitores	4.49%	7	Promedio 0.00
No	49.36%	77	Desviación estándar 0.00
Total de respuestas			Mínimo 0.00
			Máximo 0.00

42 Ha señalado que, en su familia, únicamente ha sido la madre quien ha solicitado una reducción de jornada. Señale, por favor, el motivo principal que llevó a tomar esa decisión



Respuesta	Porcentaje	Cantidad	Estadísticas
La imposibilidad de obtener flexibilidad en el horario, manteniendo la jornada laboral completa	31.82%	21	Total de participantes: 66
La convicción de que los hijos necesitan más acompañamiento aunque ello suponga una reducción de los ingresos mensuales	69.70%	46	Suma: 0.00
Otros motivos (apunte alguno)	12.12%	8	Promedio: 0.00
Total de respuestas			Desviación estándar: 0.00
			Mínimo: 0.00
			Máximo: 0.00
			66

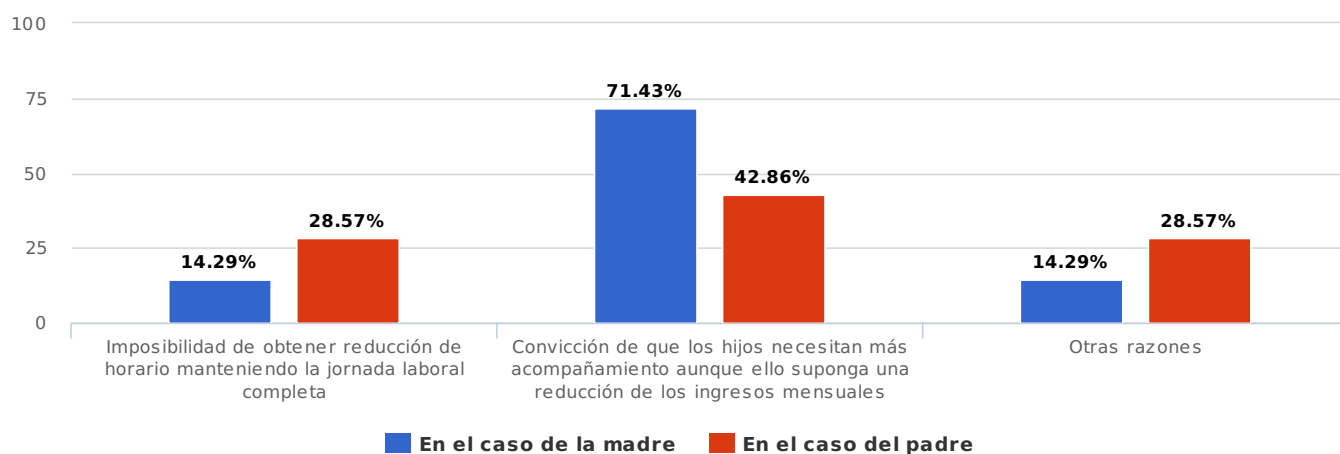
43 Ha señalado que, en su familia, únicamente ha sido el padre quien ha solicitado una reducción de jornada. Señale, por favor, el motivo principal que llevó a tomar esa decisión



Respuesta	Porcentaje	Cantidad	Estadísticas
La imposibilidad de obtener flexibilidad en el horario, manteniendo la jornada laboral completa	40.00%	2	Total de participantes 5
La convicción de que los hijos necesitan más acompañamiento aunque ello suponga una reducción de los ingresos mensuales	40.00%	2	Suma 0.00
Otros motivos (apunte alguno)	40.00%	2	Promedio 0.00
Total de respuestas			Desviación estándar 0.00
			Mínimo 0.00
			Máximo 0.00

44 Ha señalado que, en su familia, tanto el padre como la madre han solicitado reducción de su jornada laboral tras el nacimiento de los hijos. Por favor, señale la razón principal que les llevó a cada uno a tomar esa decisión:

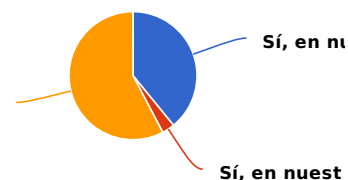
Razón principal para solicitar la reducción de jornada



	Imposibilidad de obtener reducción de horario manteniendo la jornada laboral completa	Convicción de que los hijos necesitan más acompañamiento aunque ello suponga una reducción de los ingresos mensuales	Otras razones	Promedio	Total de respuestas
En el caso de la madre	1 14.29%	5 71.43%	1 14.29%	0.00	7
En el caso del padre	2 28.57%	3 42.86%	2 28.57%	0.00	7

45 Por favor, indique si en el caso de su familia usted o su pareja han renunciado al trabajo o solicitado una excedencia tras el nacimiento de sus hijos

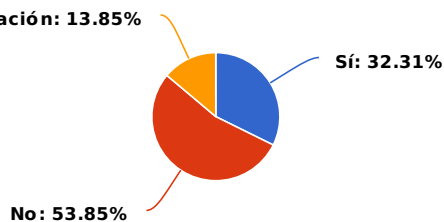
¿Alguno de los progenitores ha renunciado a su trabajo o solicitado una excedencia para el cuidado de los hijos: 57.69%



Respuesta	Porcentaje	Cantidad	Estadísticas
Sí, en nuestra familia la MADRE ha renunciado al trabajo o solicitado una excedencia para el cuidado de los hijos	39.10%	61	Total de participantes: 156
Sí, en nuestra familia el PADRE ha renunciado al trabajo o solicitado una excedencia para el cuidado de los hijos	3.21%	5	Suma: 0.00
No, NINGUNO de los progenitores ha renunciado a su trabajo o solicitado una excedencia para el cuidado de los hijos	57.69%	90	Promedio: 0.00
			Desviación estándar: 0.00
			Mínimo: 0.00
			Máximo: 0.00
Total de respuestas			156

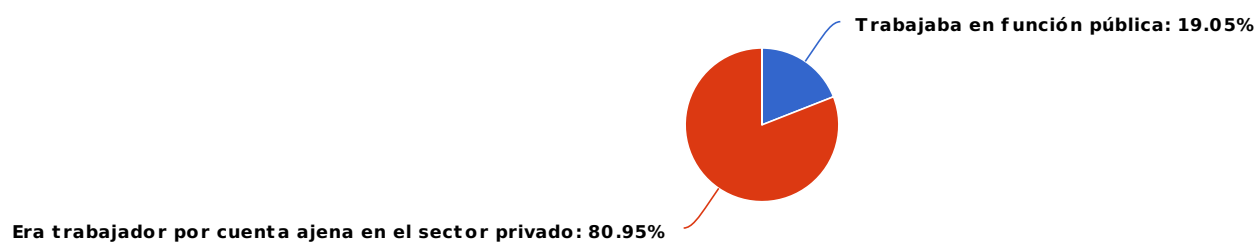
46 Tras su periodo de excedencia o salida del mercado laboral, ¿ha tenido problemas para reincorporarse?

¿he tratado de reincorporarme, deseo continuar en esta situación: 13.85%



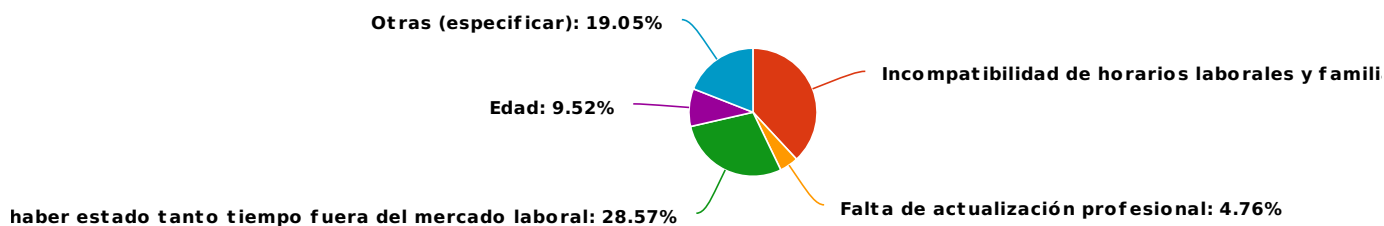
Respuesta	Porcentaje	Cantidad	Estadísticas
Sí	32.31%	21	Total de participantes 65
No	53.85%	35	Suma 0.00
No he tratado de reincorporarme, deseo continuar en esta situación	13.85%	9	Promedio 0.00
Total de respuestas			65
			Desviación estándar 0.00
			Mínimo 0.00
			Máximo 0.00

47 ¿Cual era su situación laboral antes de iniciar el periodo de excedencia o salida del mercado laboral?



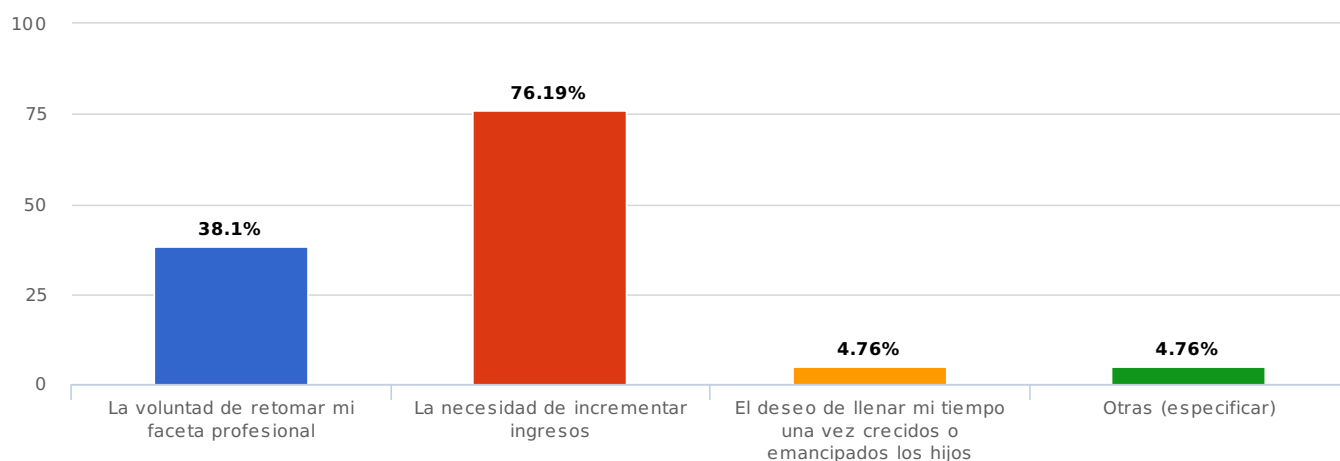
Respuesta	Porcentaje	Cantidad	Estadísticas
Trabajaba en función pública	19.05%	4	Total de participantes 21
Era trabajador por cuenta ajena en el sector privado	80.95%	17	Suma 0.00
Trabajador autónomo/empresario	0.00%	0	Promedio 0.00
Total de respuestas			Desviación estándar 0.00
			Mínimo 0.00
			Máximo 0.00

48 ¿Cuáles han sido las dificultades que ha encontrado para la reincorporación al trabajo fuera del hogar? (puede señalar varias)



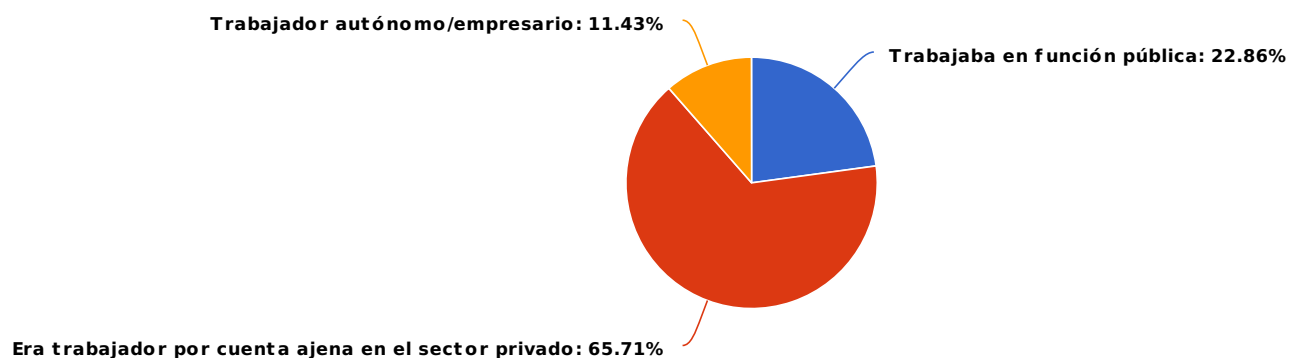
Respuesta	Porcentaje	Cantidad	Estadísticas
Insuficiente motivación	0.00%	0	Total de participantes 21
Incompatibilidad de horarios laborales y familiares	38.10%	8	Suma 0.00
Falta de actualización profesional	4.76%	1	Promedio 0.00
Me descartan por haber estado tanto tiempo fuera del mercado laboral	28.57%	6	Desviación estándar 0.00
Edad	9.52%	2	Mínimo 0.00
Otras (especificar)	19.05%	4	Máximo 0.00
Total de respuestas		21	

49 Tras su periodo fuera del mercado laboral, decidió reincorporarse movido/a por...(puede señalar varias opciones)



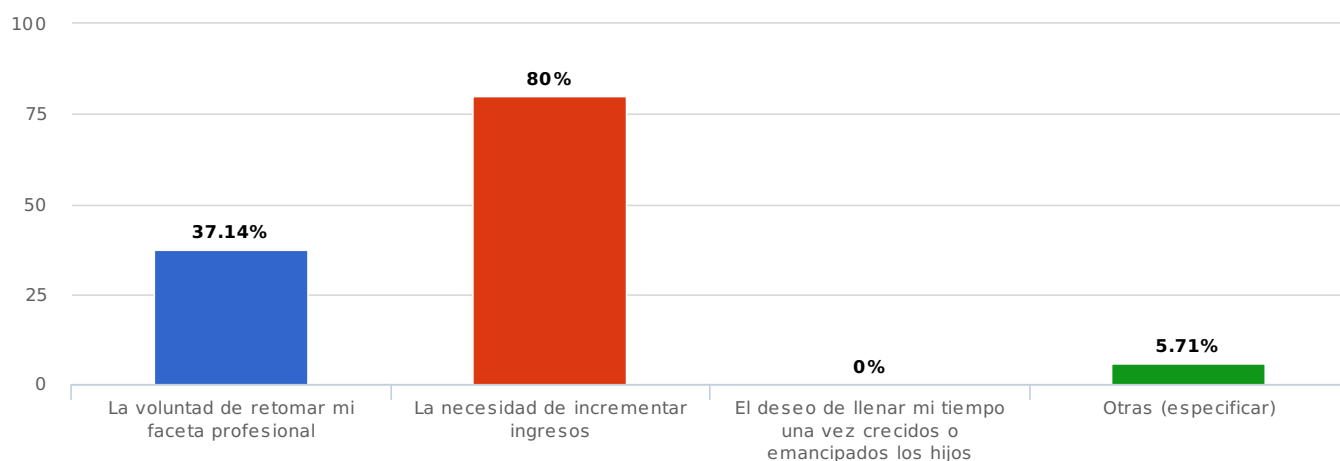
Respuesta	Porcentaje	Cantidad	Estadísticas
La voluntad de retomar mi faceta profesional	38.10%	8	Total de participantes 21
La necesidad de incrementar ingresos	76.19%	16	Suma 0.00
El deseo de llenar mi tiempo una vez crecidos o emancipados los hijos	4.76%	1	Promedio 0.00
Otras (especificar)	4.76%	1	Desviación estándar 0.00
Total de respuestas			Mínimo 0.00
			Máximo 0.00

50 ¿Cual era su situación laboral antes de iniciar el periodo de excedencia o salida del mercado laboral?



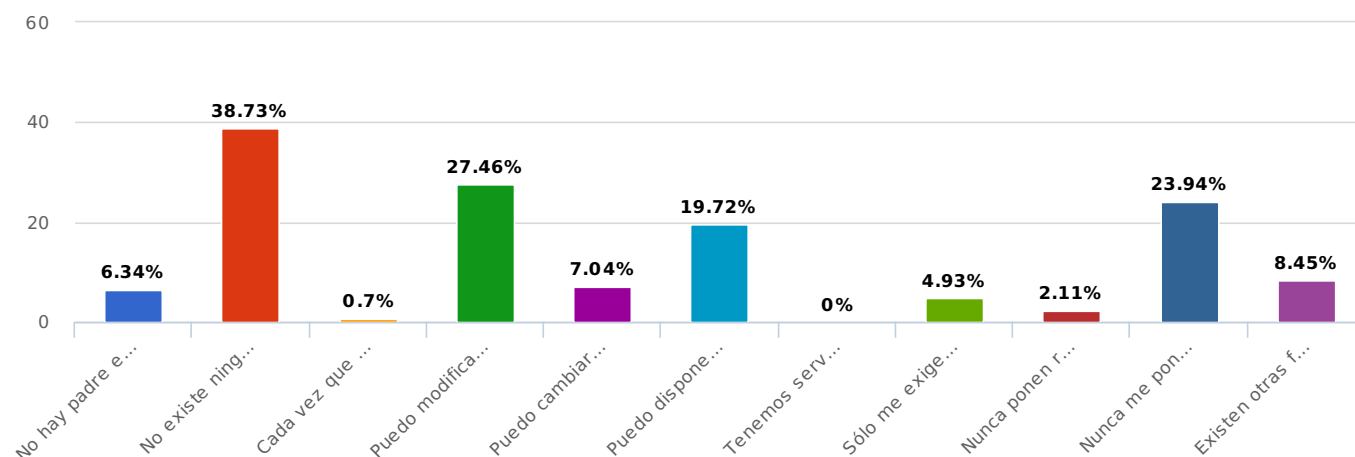
Respuesta	Porcentaje	Cantidad	Estadísticas
Trabajaba en función pública	22.86%	8	Total de participantes 35
Era trabajador por cuenta ajena en el sector privado	65.71%	23	Suma 0.00
Trabajador autónomo/empresario	11.43%	4	Promedio 0.00
Total de respuestas			Desviación estándar 0.00
			Mínimo 0.00
			Máximo 0.00

51 Tras su periodo fuera del mercado laboral, decidió reincorporarse movido/a por...(puede señalar varias opciones)




Respuesta	Porcentaje	Cantidad	Estadísticas
La voluntad de retomar mi faceta profesional	37.14%	13	Total de participantes 35
La necesidad de incrementar ingresos	80.00%	28	Suma 0.00
El deseo de llenar mi tiempo una vez crecidos o emancipados los hijos	0.00%	0	Promedio 0.00
Otras (especificar)	5.71%	2	Desviación estándar 0.00
Total de respuestas			Mínimo 0.00
			Máximo 0.00

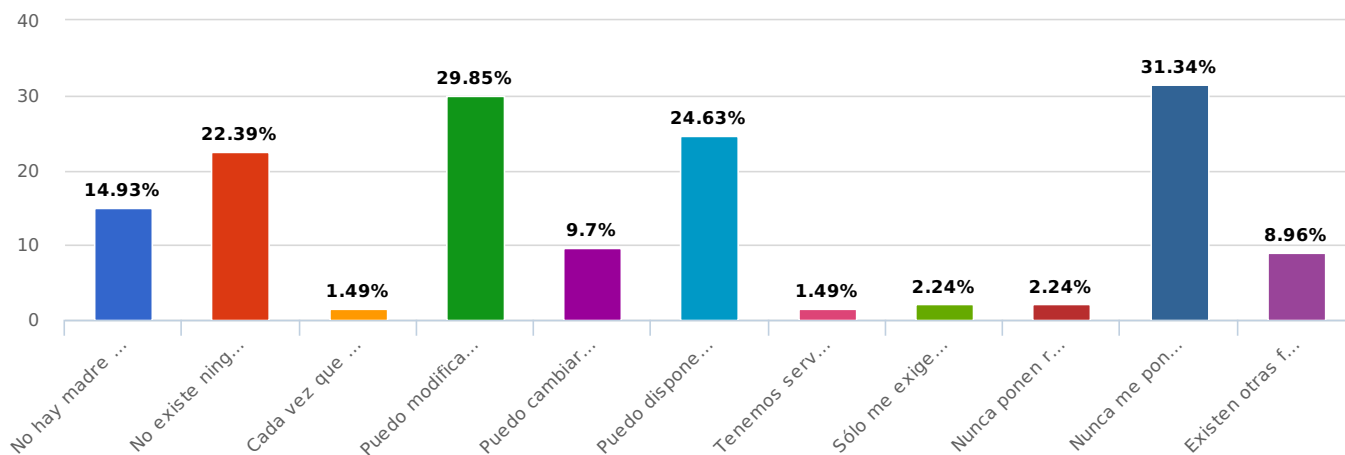
52 Pensando en la empresa en la que trabaja el PADRE en su familia, por favor indique cuál es la situación en relación con las medidas para facilitar la conciliación laboral/familiar (puede señalar varias opciones)




Respuesta	Porcentaje	Cantidad	Estadísticas
No hay padre en la unidad familiar o no se encuentra activo laboralmente	6.34%	9	Total de participantes 142
No existe ninguna medida de ese tipo en la empresa	38.73%	55	Suma 0.00
Cada vez que se plantea el tema, se responde con evasivas	0.70%	1	Promedio 0.00
Puedo modificar la hora de la entrada y/o la salida para conciliar	27.46%	39	Desviación estándar 0.00
Puedo cambiar de turno y coger el que mejor se ajuste a mis necesidades familiares	7.04%	10	Mínimo 0.00
Puedo disponer de días sueltos con cargo a mis vacaciones para atender a mi familia	19.72%	28	Máximo 0.00
Tenemos servicio de guardería	0.00%	0	
Sólo me exigen estar en el puesto una parte de la jornada, el resto del trabajo puedo hacerlos desde mi casa si cumplo los objetivos	4.93%	7	
Nunca ponen reuniones ni comidas de empresa a partir de las 15:00	2.11%	3	
Nunca me ponen pegas cuando pido permiso para llevar a mis hijos al médico si luego recupero ese tiempo	23.94%	34	

Respuesta	Porcentaje	Cantidad
Existen otras facilidades (señalar cuáles)	8.45% 	12
Total de respuestas		142

53 Pensando en la empresa en la que trabaja la MADRE en su familia, por favor indique cuál es la situación en relación con las medidas para facilitar la conciliación laboral/familiar (puede señalar varias opciones)

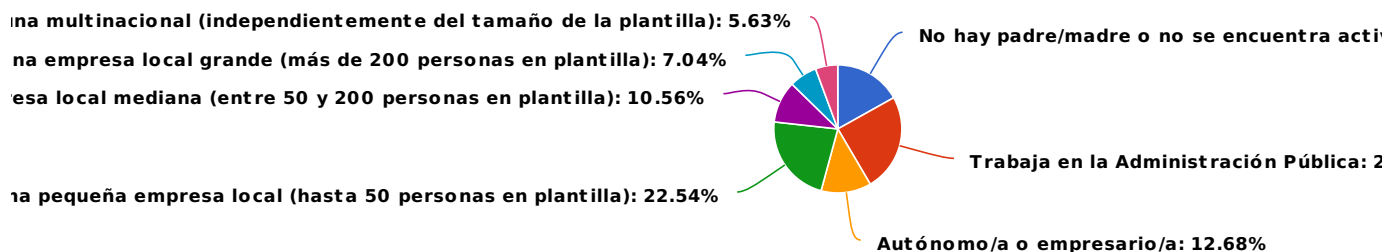


Respuesta	Porcentaje	Cantidad	Estadísticas
No hay madre en la unidad familiar o no se encuentra activa laboralmente	14.93%	20	Total de participantes: 134
No existe ninguna medida de ese tipo en la empresa	22.39%	30	Suma: 0.00
Cada vez que se plantea el tema, se responde con evasivas	1.49%	2	Promedio: 0.00
Puedo modificar la hora de la entrada y/o la salida para conciliar	29.85%	40	Desviación estándar: 0.00
Puedo cambiar de turno y coger el que mejor se ajuste a mis necesidades familiares	9.70%	13	Mínimo: 0.00
Puedo disponer de días sueltos con cargo a mis vacaciones para atender a mi familia	24.63%	33	Máximo: 0.00
Tenemos servicio de guardería	1.49%	2	
Sólo me exigen estar en el puesto una parte de la jornada, el resto del trabajo puedo hacerlos desde mi casa si cumpla los objetivos	2.24%	3	
Nunca ponen reuniones ni comidas de empresa a partir de las 15:00	2.24%	3	
Nunca me ponen pegas cuando pido permiso para llevar a mis hijos al médico si luego recupero ese tiempo	31.34%	42	

Respuesta	Porcentaje	Cantidad
Existen otras facilidades (señalar cuáles)	8.96% 	12
Total de respuestas		134

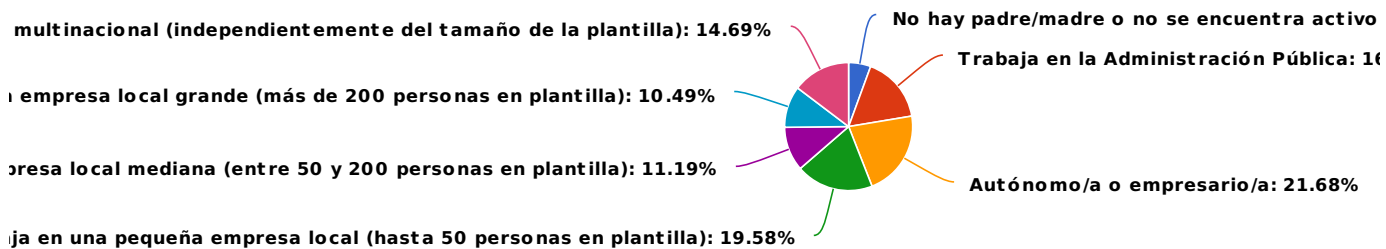
54 Queríamos comprobar si existe alguna relación entre el tamaño y tipo de las empresa y sus prácticas en materia de conciliación. ¿Puede señalar a qué descripción se ajusta más las empresas a la que se ha referido en las preguntas anteriores?

Respecto a la empresa en la que trabaja la madre



Respuesta	Porcentaje	Cantidad	Estadísticas
No hay padre/madre o no se encuentra activo laboralmente	16.90%	24	Total de participantes: 142
Trabaja en la Administración Pública	24.65%	35	Suma: 0.00
Autónomo/a o empresario/a	12.68%	18	Promedio: 0.00
Trabaja en una pequeña empresa local (hasta 50 personas en plantilla)	22.54%	32	Desviación estándar: 0.00
Trabaja en una empresa local mediana (entre 50 y 200 personas en plantilla)	10.56%	15	Mínimo: 0.00
Trabaja en una empresa local grande (más de 200 personas en plantilla)	7.04%	10	Máximo: 0.00
Trabaja en una multinacional (independientemente del tamaño de la plantilla)	5.63%	8	
Total de respuestas			142

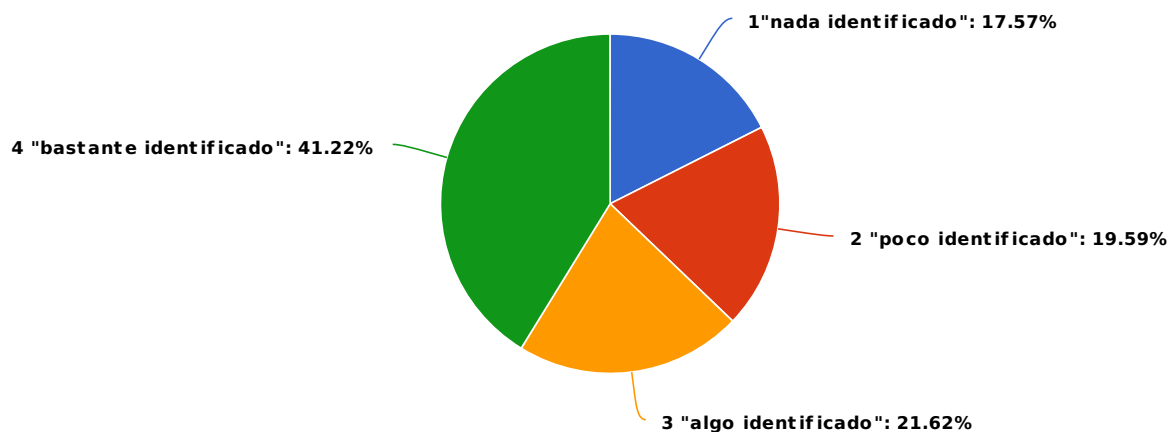
Respecto a la empresa en la trabaja el padre



Respuesta	Porcentaje	Cantidad	Estadísticas
No hay padre/madre o no se encuentra activo laboralmente	5.59%	8	Total de participantes 143
Trabaja en la Administración Pública	16.78%	24	Suma 0.00
Autónomo/a o empresario/a	21.68%	31	Promedio 0.00
Trabaja en una pequeña empresa local (hasta 50 personas en plantilla)	19.58%	28	Desviación estándar 0.00
Trabaja en una empresa local mediana (entre 50 y 200 personas en plantilla)	11.19%	16	Mínimo 0.00
Trabaja en una empresa local grande (más de 200 personas en plantilla)	10.49%	15	Máximo 0.00
Trabaja en una multinacional (independientemente del tamaño de la plantilla)	14.69%	21	
Total de respuestas		143	

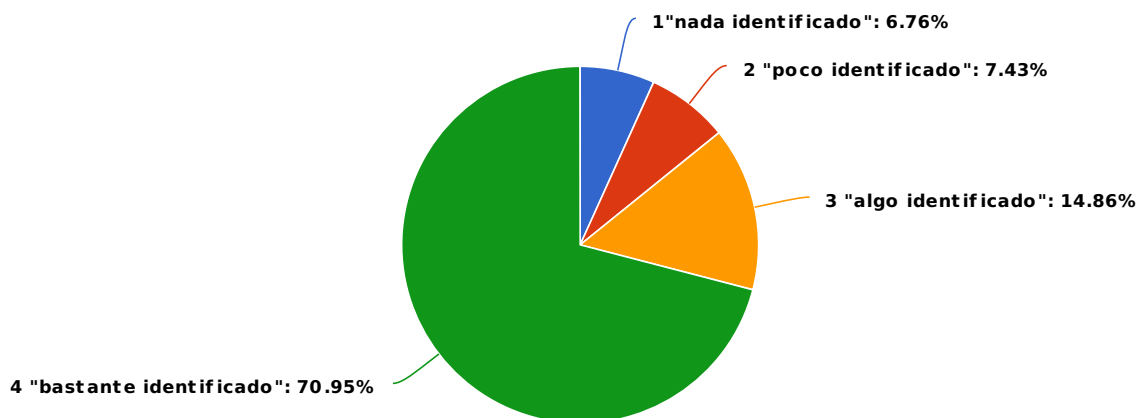
55 Por favor, señale en qué está de acuerdo con las siguientes afirmaciones que completan la frase: "Conciliar para las familias en general y para las numerosas en particular sería más fácil si...."

"...hubiera mayor reparto de las tareas relativas a los hijos y el hogar entre hombres y mujeres"



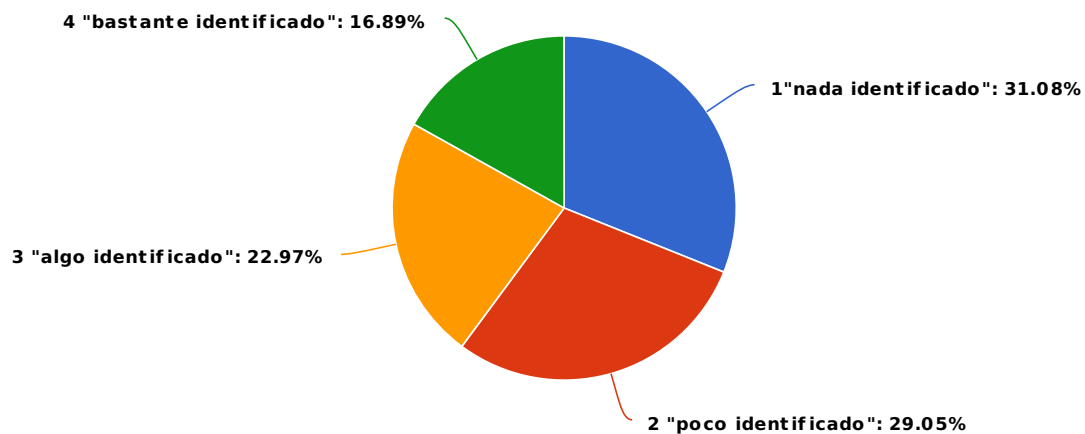
Respuesta	Porcentaje	Cantidad	Estadísticas
1 "nada identificado"	17.57%	26	Total de participantes 148 Suma 0.00 Promedio 0.00 Desviación estándar 0.00 Mínimo 0.00 Máximo 0.00
2 "poco identificado"	19.59%	29	
3 "algo identificado"	21.62%	32	
4 "bastante identificado"	41.22%	61	
Total de respuestas		148	

"...las jornadas laborales de personas con hijos menores a cargo no se prolongaran más allá de las 5 de la tarde"



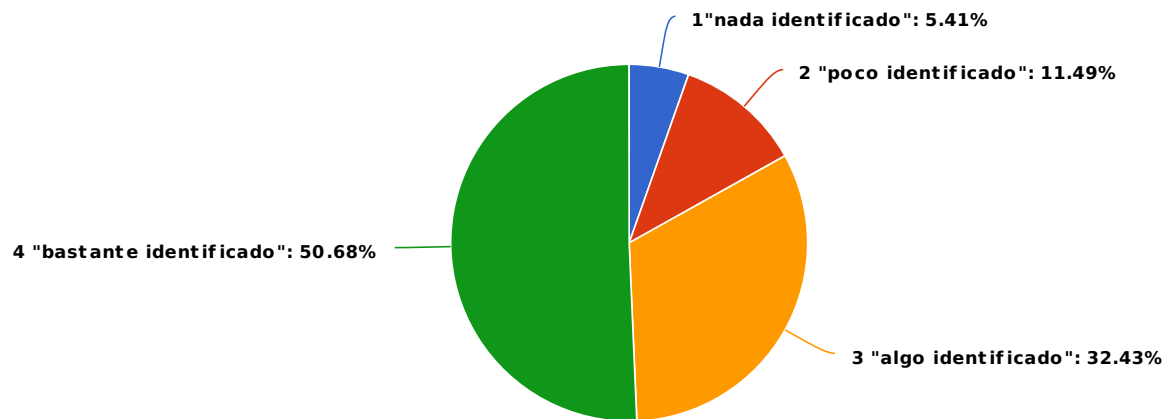
Respuesta	Porcentaje	Cantidad	Estadísticas	
1 "nada identificado"	6.76%	10	Total de participantes	148
2 "poco identificado"	7.43%	11	Suma	0.00
3 "algo identificado"	14.86%	22	Promedio	0.00
4 "bastante identificado"	70.95%	105	Desviación estándar	0.00
Total de respuestas			Mínimo	0.00
			Máximo	0.00

"...los trabajadores (hombres y mujeres) fueran menos ambiciosos profesionalmente"



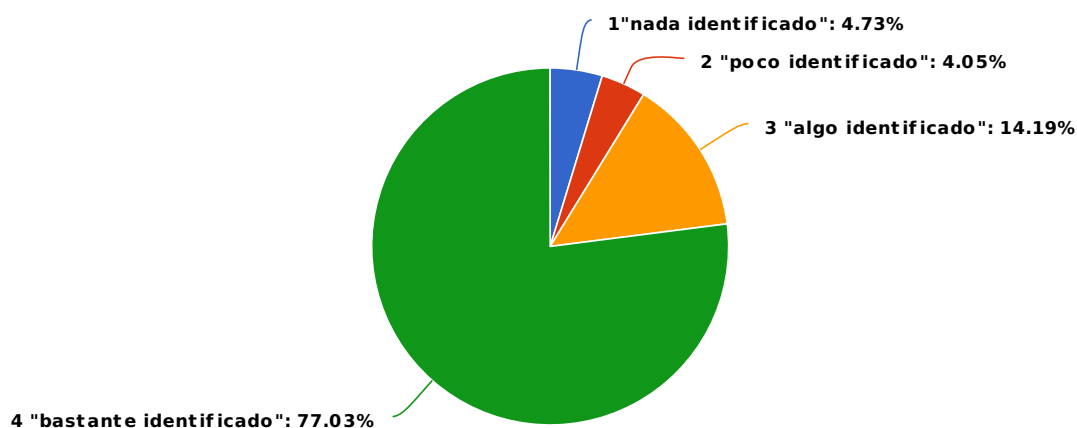
Respuesta	Porcentaje	Cantidad	Estadísticas
1 "nada identificado"	31.08%	46	Total de participantes 148
2 "poco identificado"	29.05%	43	Suma 0.00
3 "algo identificado"	22.97%	34	Promedio 0.00
4 "bastante identificado"	16.89%	25	Desviación estándar 0.00
Total de respuestas		148	Mínimo 0.00
			Máximo 0.00

"...las empresas estuvieran más concienciadas de su papel como agente social y menos enfocadas únicamente al rendimiento económico"



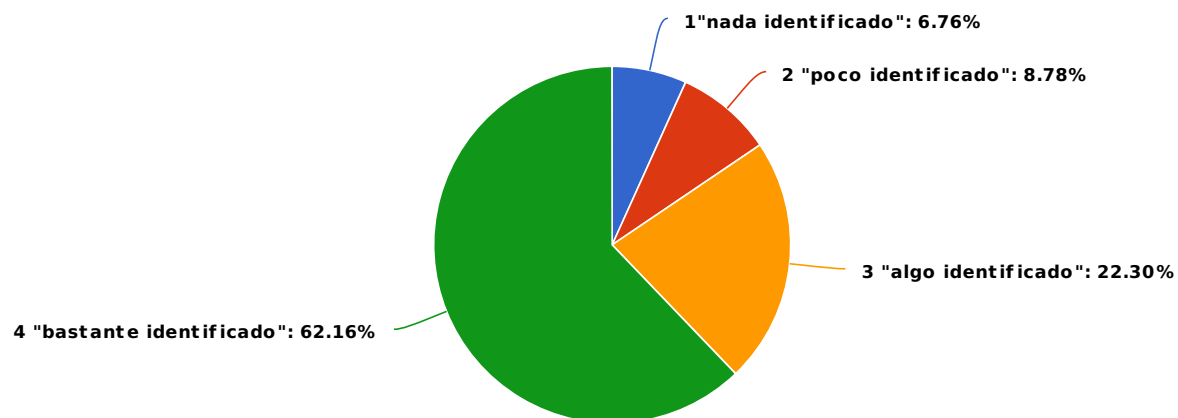
Respuesta	Porcentaje	Cantidad	Estadísticas
1 "nada identificado"	5.41%	8	Total de participantes 148
2 "poco identificado"	11.49%	17	Suma 0.00
3 "algo identificado"	32.43%	48	Promedio 0.00
4 "bastante identificado"	50.68%	75	Desviación estándar 0.00
Total de respuestas 148			Mínimo 0.00
			Máximo 0.00

"...la Administración promoviera BONIFICACIONES A LAS EMPRESAS CON MEDIDAS DESTINADAS A CONCILIAR familia y trabajo mientras existan hijos menores de edad"



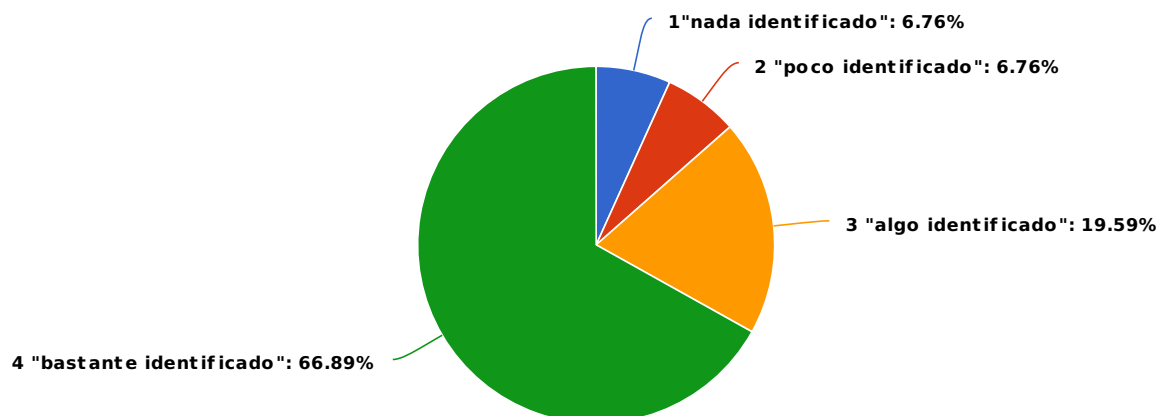
Respuesta	Porcentaje	Cantidad	Estadísticas	
1 "nada identificado"	4.73%	7	Total de participantes	148
2 "poco identificado"	4.05%	6	Suma	0.00
3 "algo identificado"	14.19%	21	Promedio	0.00
4 "bastante identificado"	77.03%	114	Desviación estándar	0.00
Total de respuestas			Mínimo	0.00
			Máximo	0.00

"...la Administración promoviera BONIFICACIONES EN LA CONTRATACIÓN de trabajadores con tres o más hijos"



Respuesta	Porcentaje	Cantidad	Estadísticas	
1 "nada identificado"	6.76%	10	Total de participantes	148
2 "poco identificado"	8.78%	13	Suma	0.00
3 "algo identificado"	22.30%	33	Promedio	0.00
4 "bastante identificado"	62.16%	92	Desviación estándar	0.00
Total de respuestas			Mínimo	0.00
			Máximo	0.00

"...los sindicatos defendieran con más insistencia la necesidad de conciliar vida familiar y laboral"

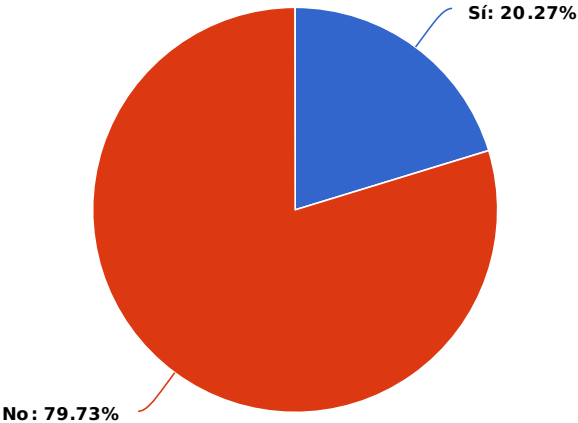


Respuesta	Porcentaje	Cantidad	Estadísticas	
1 "nada identificado"	6.76%	10	Total de participantes	148
2 "poco identificado"	6.76%	10	Suma	0.00
3 "algo identificado"	19.59%	29	Promedio	0.00
4 "bastante identificado"	66.89%	99	Desviación estándar	0.00
		Total de respuestas	Mínimo	0.00
		148	Máximo	0.00

56 Si lo desea, puede añadir alguna otra circunstancia que, a su juicio, mejoraría la conciliación de la vida familiar y laboral

Cantidad	Respuesta
1	Jornada continua con poco espacio para comer, unido a mejorar los comedores de los colegios tanto en calidad, numero y coste. De esta forma la familia podría estar unida a partir de las 17:00 aproximadamente.
1	Incentivar a los hombres que hacen uso de medidas de conciliación.
1	T ENGO CONTRAT ADA A UNA PERSONA COMO EMPLEADA DE HOGAR Y CREO QUE PODER DEDUCIRME SU COST E ANUAL (SEGURIDAD SOCIAL Y SUELDO) EN LA DECLARACIÓN DE LA RENTA SERÍA LO JUSTO.
1	Modificar horarios segun necesidades en el hogar y días libres por enfermedad de los hijos
1	Que se defienda a la familia y un salario familiar para poder llegar a fin de mes.
1	Hubiera un sistema público de ludotecas, escuelas o "guarderías" para los días que los hijos tiene vacaciones escolares que son muchos y los padres tenemos que trabajar
1	Menos horas, igual sueldo
1	PRIORIDAD EN LOS TURNOS DE TRABAJO PARA ATENDER A LOS HIJOS
1	Que fuese fácil elegir reducciones de jornadas (porque todos estuviésemos concienciados: trabajadores y jefes) y la administración lo favoreciese (disminuyendo impuestos...) además favorecería a disminuir el numero de parados. CONTRATOS QUE TENDEN SEGURIDAD A LARGO PLAZO.
1	Valorar la función social de la mujer y compensar la crianza, ya que si esta es larga pierde su carrera profesional
1	Jefes con familia numerosa
1	Teletabajo, criterio en las reuniones, autonomía y organización propia del trabajo
1	Un autónomo no tiene horarios así que es imposible conciliar
1	desde el gobierno se facilitase la reducción de jornada y contrataciones nuevas para cubrir las horas (reduciendo impuestos, beneficios fiscales...)
1	Deducciones irpf
1	TRABAJO 1 DIA A LA SEMANA DESDE EL DOMICILIO
1	La contratacion de empleadas de hogra supusiera algun tipo de beneficio fiscal
1	Si los horarios laborales fueran mejores (parecidos a los horarios escolares) y si hubiera las mismas vacaciones en los trabajos que las de los hijos en período escolar (al menos para uno de los padres).
18	Total de respuestas

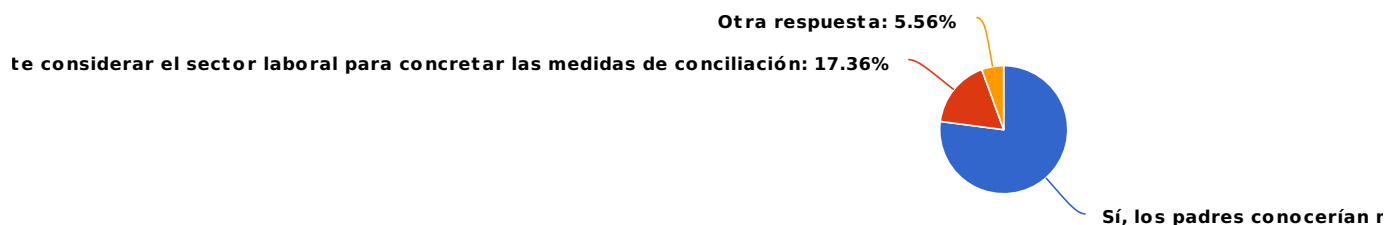
57 ¿Alguna vez ha trasladado a su sindicato alguna consulta o petición en materia de conciliación?



Respuesta	Porcentaje	Cantidad
Sí	20.27%	30
No	79.73%	118
Total de respuestas		148

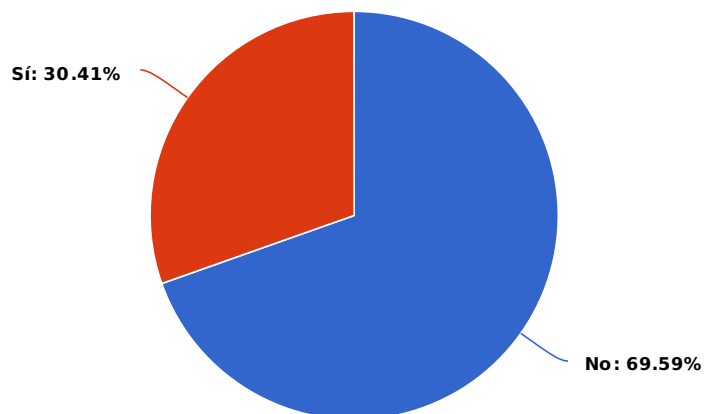
Estadísticas	
Total de participantes	148
Suma	0.00
Promedio	0.00
Desviación estándar	0.00
Mínimo	0.00
Máximo	0.00

58 ¿Cree que las exenciones, reducciones de jornada y demás permisos contemplados para atender a los hijos deberían estar aglutinados y regulados en una ley de familia, en lugar de estar regulados en la legislación laboral general y convenios colectivos?



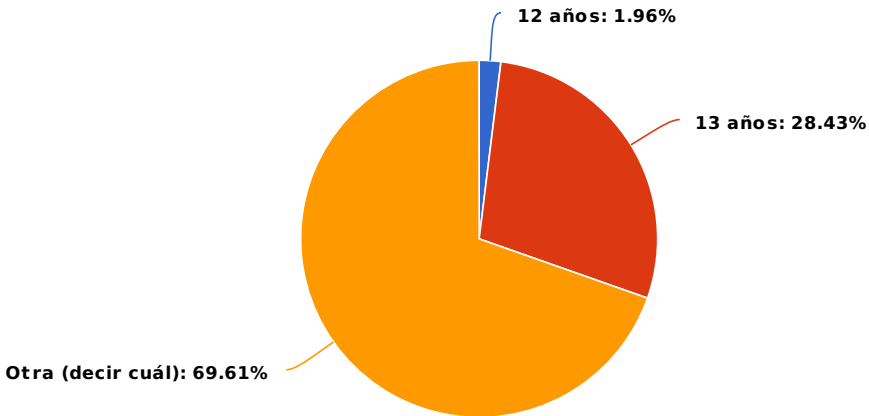
Respuesta	Porcentaje	Cantidad	Estadísticas
Sí, los padres conocerían mejor sus derechos y el uso estaría más generalizado y garantizado	77.08%	111	Total de participantes 144
No, es importante considerar el sector laboral para concretar las medidas de conciliación	17.36%	25	Suma 0.00
Otra respuesta	5.56%	8	Promedio 0.00
Total de respuestas			Desviación estándar 0.00
			Mínimo 0.00
			Máximo 0.00

59 ¿Considera apropiada la edad tope de los hijos establecida en la actualidad (11 años) para que los padres puedan acogerse a la reducción de jornada laboral?



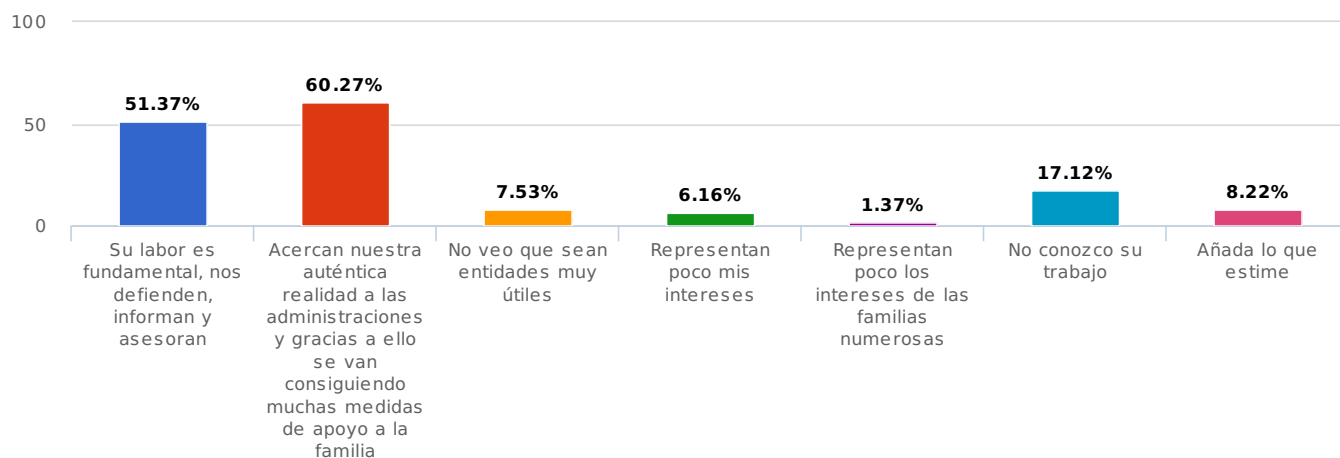
Respuesta	Porcentaje	Cantidad	Estadísticas
No	69.59%	103	Total de participantes 148
Sí	30.41%	45	Suma 0.00
		Total de respuestas 148	Promedio 0.00
			Desviación estándar 0.00
			Mínimo 0.00
			Máximo 0.00

60 ¿Qué edad máxima sugiere?



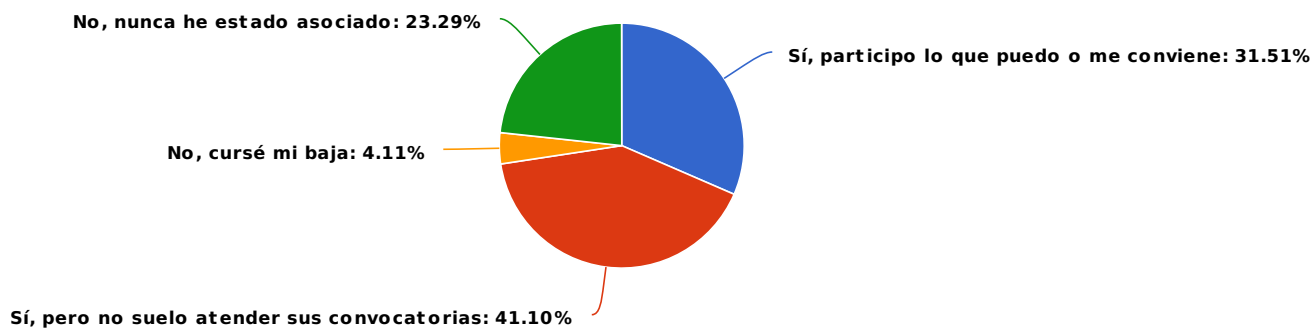
Respuesta	Porcentaje	Cantidad	Estadísticas	
12 años	1.96%	2	Total de participantes	102
13 años	28.43%	29	Suma	0.00
Otra (decir cuál)	69.61%	71	Promedio	0.00
Total de respuestas			Desviación estándar	0.00
			Mínimo	0.00
			Máximo	0.00

61 Ahora nos gustaría conocer su opinión sobre la Asociación de Familias Numerosas de La Rioja (AFNR) y/o las entidades que, como ella - por ejemplo, la Federación Española de Familias Numerosas (FEFN)- trabajan por las familias numerosas. Marque las respues



Respuesta	Porcentaje	Cantidad	Estadísticas
Su labor es fundamental, nos defienden, informan y asesoran	51.37%	75	Total de participantes 146
Acercan nuestra auténtica realidad a las administraciones y gracias a ello se van consiguiendo muchas medidas de apoyo a la familia	60.27%	88	Suma 0.00
No veo que sean entidades muy útiles	7.53%	11	Promedio 0.00
Representan poco mis intereses	6.16%	9	Desviación estándar 0.00
Representan poco los intereses de las familias numerosas	1.37%	2	Mínimo 0.00
No conozco su trabajo	17.12%	25	Máximo 0.00
Añada lo que estime	8.22%	12	
Total de respuestas			146

62 ¿Su familia está asociada en alguna Asociación de familias numerosas?



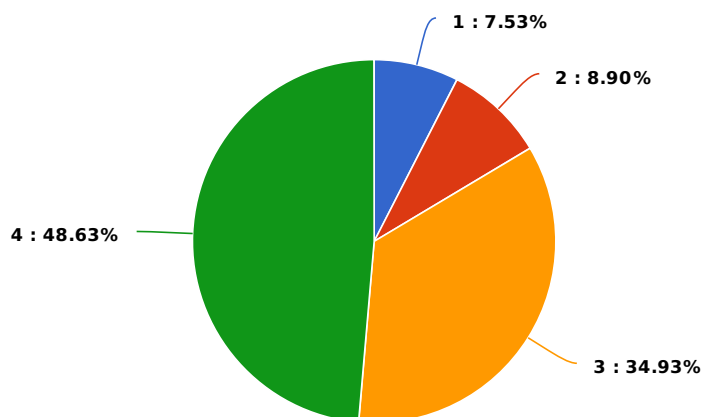
Respuesta	Porcentaje	Cantidad	Estadísticas
Sí, participo lo que puedo o me conviene	31.51%	46	Total de participantes 146
Sí, pero no suelo atender sus convocatorias	41.10%	60	Suma 0.00
No, cursé mi baja	4.11%	6	Promedio 0.00
No, nunca he estado asociado	23.29%	34	Desviación estándar 0.00
Total de respuestas			Mínimo 0.00
			Máximo 0.00

63 Por favor, puede indicarnos por qué razón decidió cursar su baja en la Asociación?

Cantidad	Respuesta
1	No me he sentido mas que cotizante. Incluso aferté descuentos en mi trabajo profesional, y nunca los publicaron ¿?
1	No pude permitir me hacer el pago de la cuota
1	No me sirvió para nada.
1	Sin mas
1	Lo intentamos y no lo logramos.
1	Subieron cuota
6	Total de respuestas

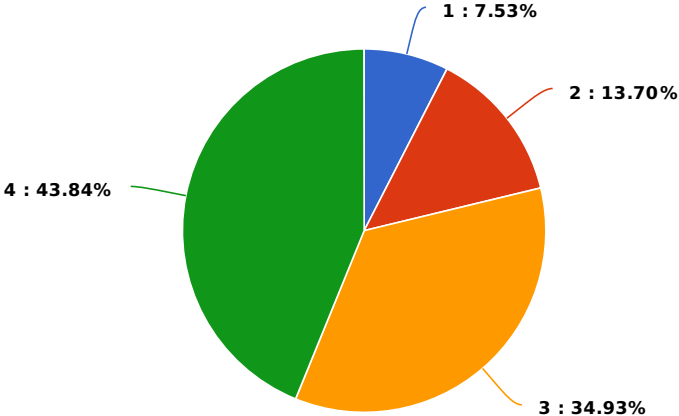
64 Por favor señale, valorando de 1 a 4, cómo de relevante considera que son las siguientes funciones que realiza la Asociación de Familias Numerosas de La Rioja

Su mediación con las administraciones y las empresas a favor de las familias en general y de las numerosas en particular



Respuesta	Porcentaje	Cantidad	Estadísticas
1	7.53%	11	Total de participantes 146 Suma 0.00 Promedio 0.00 Desviación estándar 0.00 Mínimo 0.00 Máximo 0.00
2	8.90%	13	
3	34.93%	51	
4	48.63%	71	
Total de respuestas		146	

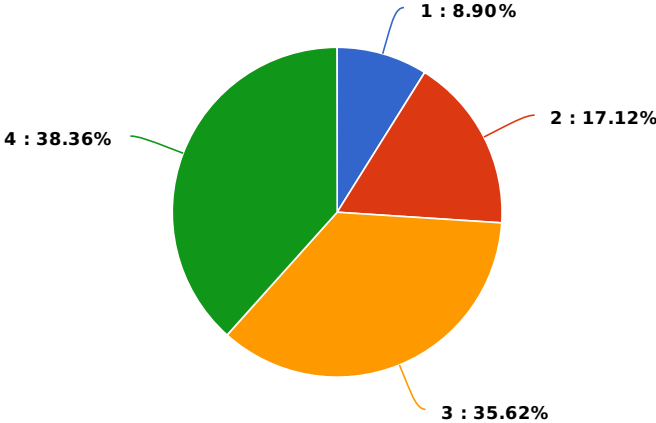
La sensibilización social que realizan a favor de las familias en general y de las numerosas en particular



Respuesta	Porcentaje	Cantidad
1	7.53%	11
2	13.70%	20
3	34.93%	51
4	43.84%	64
Total de respuestas		146

Estadísticas	
Total de participantes	146
Suma	0.00
Promedio	0.00
Desviación estándar	0.00
Mínimo	0.00
Máximo	0.00

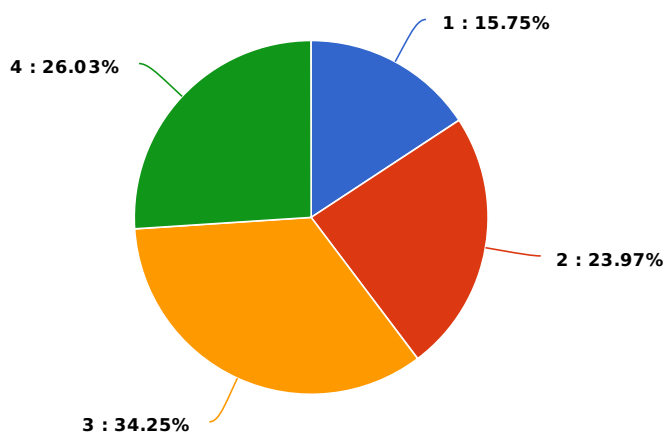
El apoyo concreto que ofrecen a los socios a través de los servicios que proporciona la asociación



Respuesta	Porcentaje	Cantidad
1	8.90%	13
2	17.12%	25
3	35.62%	52
4	38.36%	56
Total de respuestas		146

Estadísticas	
Total de participantes	146
Suma	0.00
Promedio	0.00
Desviación estándar	0.00
Mínimo	0.00
Máximo	0.00

Los descuentos que consigue



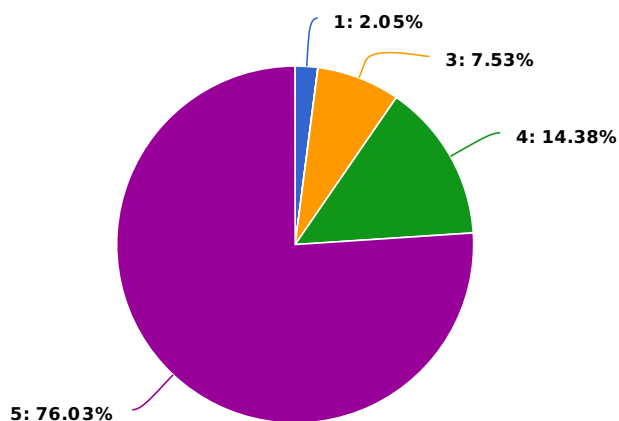
Respuesta	Porcentaje	Cantidad	Estadísticas
1	15.75%	23	Total de participantes 146
2	23.97%	35	Suma 0.00
3	34.25%	50	Promedio 0.00
4	26.03%	38	Desviación estándar 0.00
Total de respuestas			Mínimo 0.00
			Máximo 0.00

65 Si lo desea, puede señalar alguna otra acción que realice la Asociación y que a su juicio resulte relevante o alguna sugerencia u observación acerca de su funcionamiento.

Cantidad	Respuesta
1	INSISTO: NO VEO JUSTO QUE POR NO SER MATRIMONIO NO PODAMOS SER FAMILIA NUMEROSA MI PAREJA DE HECHO, NUESTROS 3 HIJOS Y YO
1	No puedo hacer el pago de la cuota
1	Conseguir cupos para sorteos ludotecas municipales en períodos de vacaciones (navidad, semana santa y verano).
1	Organización charlas interés de las familias
1	QUE LUCHE POR LAS FAMILIAS
1	En mi opinión somos un sector minoritario que se tiene bastante poco en cuenta en las administraciones y se consigue poco a pesar de trabajar mucho.
1	Lamento poder ser injusto en mis apreciaciones, pero no he apreciado muchos logros
1	Mayor información sobre las ayudas de las que disponen las familias numerosas. En mi caso fue más útil la información que me dieron personas conocidas
1	OBTENER LA DEDUCCION DEL COSTE DE LA CONTRATACIÓN DE EMPLEADAS DE HOGAR PARA AYUDA A LAS FAMILIAS NUMUEROSAS
1	quiero que reconozcan mi estado de pareja de hecho con 3 hijos para tener el CARNET DE FAMILIA NUMEROSA los 5 juntos
1	No puedo opinar, pues apenas me estoy enterando que existe
11	Total de respuestas

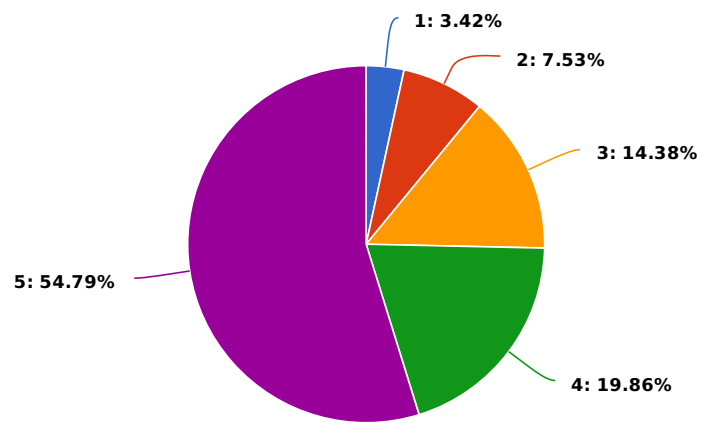
66 A fin de que la Asociación de Familias Numerosas de La Rioja pueda convenir acuerdos con diversas empresas e instituciones atendiendo a los intereses de sus socios, por favor indique qué importancia tiene para usted obtener ventajas y acuerdos en los sigu

Alimentación



Respuesta	Porcentaje	Cantidad	Estadísticas	
1	2.05%	3	Total de participantes	146
2	0.00%	0	Suma	675.00
3	7.53%	11	Promedio	4.62
4	14.38%	21	Desviación estándar	0.80
5	76.03%	111	Mínimo	1.00
		Total de respuestas	Máximo	5.00
		146		

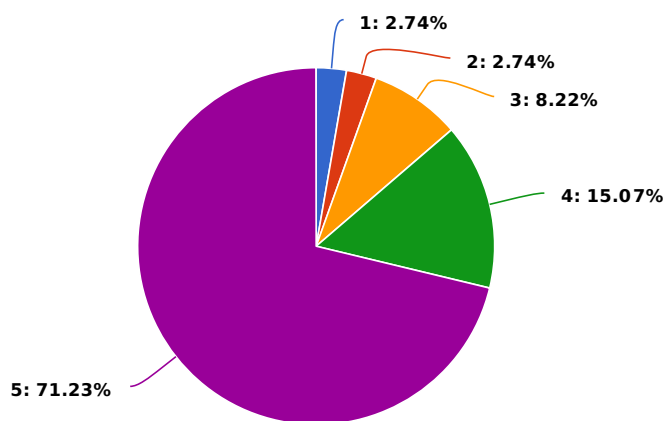
Vehículos



Respuesta	Porcentaje	Cantidad
1	3.42%	5
2	7.53%	11
3	14.38%	21
4	19.86%	29
5	54.79%	80
Total de respuestas		146

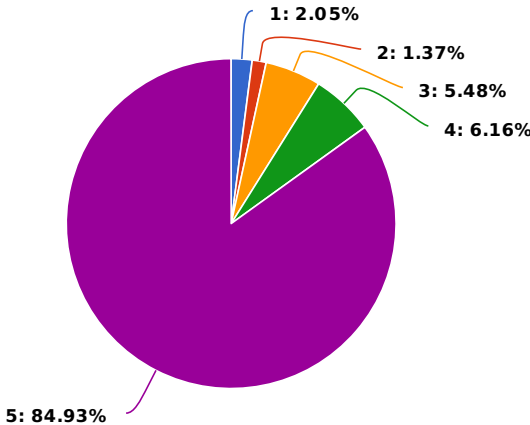
Estadísticas	
Total de participantes	146
Suma	606.00
Promedio	4.15
Desviación estándar	1.13
Mínimo	1.00
Máximo	5.00

Transporte



Respuesta	Porcentaje	Cantidad	Estadísticas	
1	2.74%	4	Total de participantes	146
2	2.74%	4	Suma	656.00
3	8.22%	12	Promedio	4.49
4	15.07%	22	Desviación estándar	0.95
5	71.23%	104	Mínimo	1.00
		Total de respuestas	Máximo	5.00
		146		

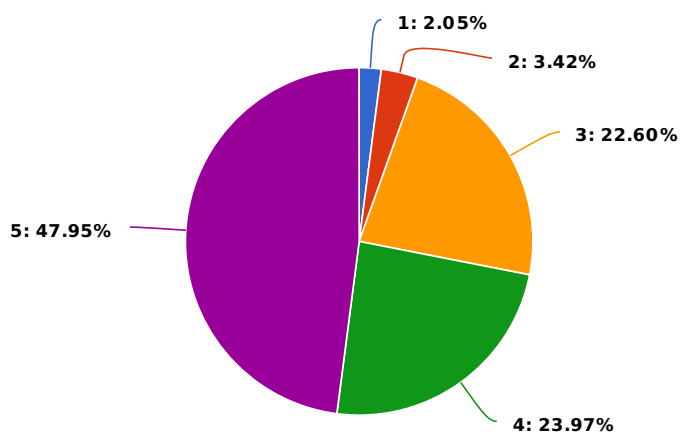
Educación



Respuesta	Porcentaje	Cantidad
1	2.05%	3
2	1.37%	2
3	5.48%	8
4	6.16%	9
5	84.93%	124
Total de respuestas		146

Estadísticas	
Total de participantes	146
Suma	687.00
Promedio	4.71
Desviación estándar	0.80
Mínimo	1.00
Máximo	5.00

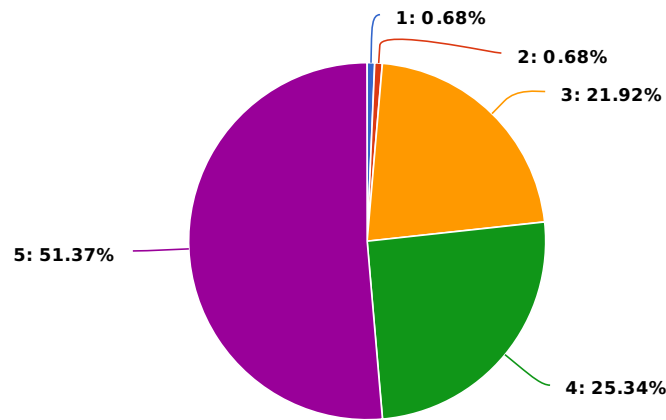
Nuevas tecnologías



Respuesta	Porcentaje	Cantidad
1	2.05%	3
2	3.42%	5
3	22.60%	33
4	23.97%	35
5	47.95%	70
Total de respuestas		146

Estadísticas	
Total de participantes	146
Suma	602.00
Promedio	4.12
Desviación estándar	1.01
Mínimo	1.00
Máximo	5.00

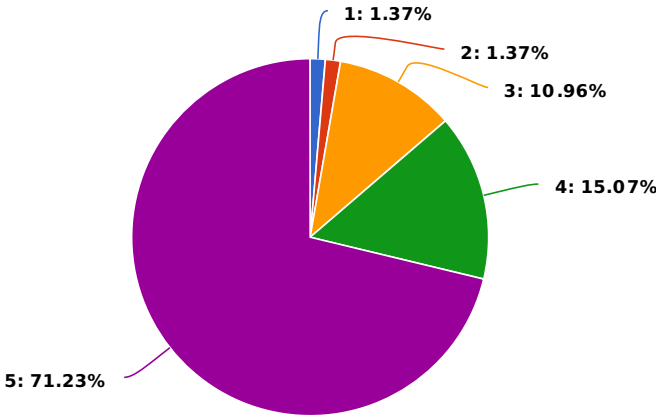
Ocio, cultura y deporte



Respuesta	Porcentaje	Cantidad
1	0.68%	1
2	0.68%	1
3	21.92%	32
4	25.34%	37
5	51.37%	75
Total de respuestas		146

Estadísticas	
Total de participantes	146
Suma	622.00
Promedio	4.26
Desviación estándar	0.87
Mínimo	1.00
Máximo	5.00

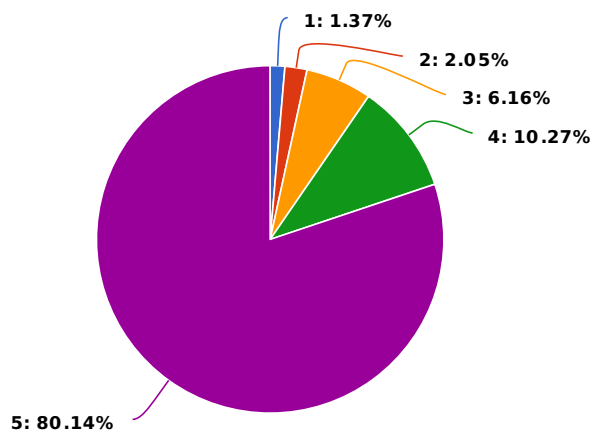
Ropa y calzado



Respuesta	Porcentaje	Cantidad
1	1.37%	2
2	1.37%	2
3	10.96%	16
4	15.07%	22
5	71.23%	104
Total de respuestas		146

Estadísticas	
Total de participantes	146
Suma	662.00
Promedio	4.53
Desviación estándar	0.85
Mínimo	1.00
Máximo	5.00

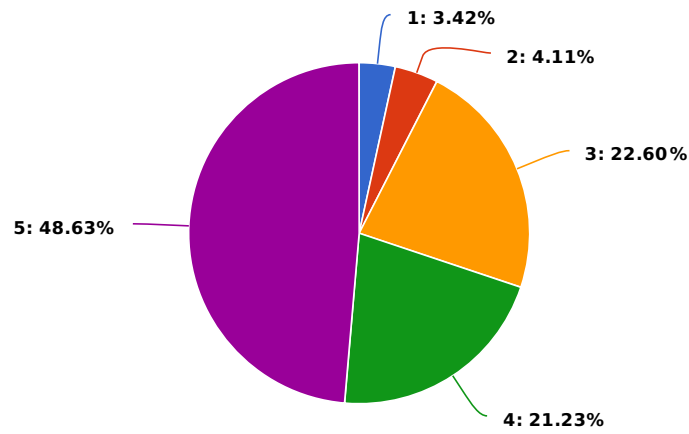
Salud



Respuesta	Porcentaje	Cantidad
1	1.37%	2
2	2.05%	3
3	6.16%	9
4	10.27%	15
5	80.14%	117
Total de respuestas		146

Estadísticas	
Total de participantes	146
Suma	680.00
Promedio	4.66
Desviación estándar	0.80
Mínimo	1.00
Máximo	5.00

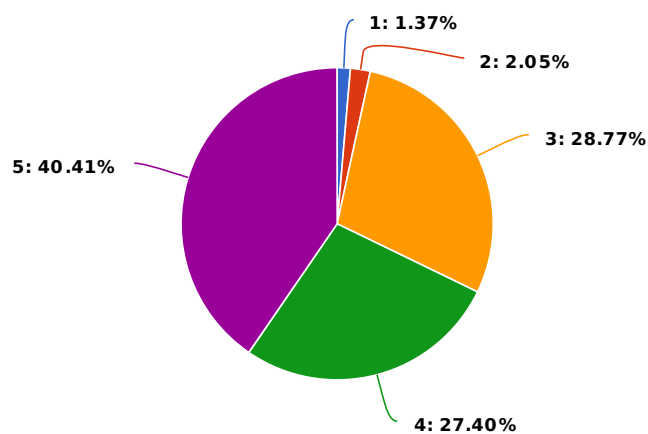
Seguros



Respuesta	Porcentaje	Cantidad
1	3.42%	5
2	4.11%	6
3	22.60%	33
4	21.23%	31
5	48.63%	71
Total de respuestas		146

Estadísticas	
Total de participantes	146
Suma	595.00
Promedio	4.08
Desviación estándar	1.09
Mínimo	1.00
Máximo	5.00

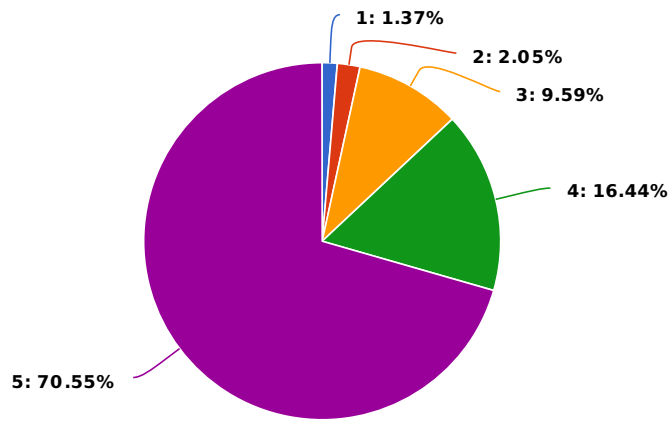
Ocio y turismo



Respuesta	Porcentaje	Cantidad
1	1.37%	2
2	2.05%	3
3	28.77%	42
4	27.40%	40
5	40.41%	59
Total de respuestas		146

Estadísticas	
Total de participantes	146
Suma	589.00
Promedio	4.03
Desviación estándar	0.95
Mínimo	1.00
Máximo	5.00

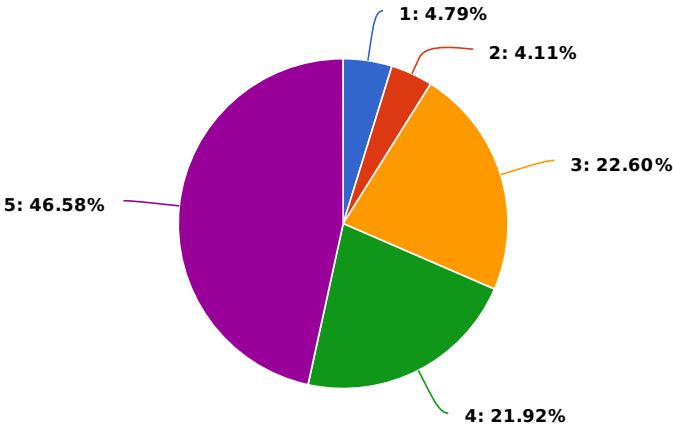
Carburantes



Respuesta	Porcentaje	Cantidad
1	1.37%	2
2	2.05%	3
3	9.59%	14
4	16.44%	24
5	70.55%	103
Total de respuestas		146

Estadísticas	
Total de participantes	146
Suma	661.00
Promedio	4.53
Desviación estándar	0.85
Mínimo	1.00
Máximo	5.00

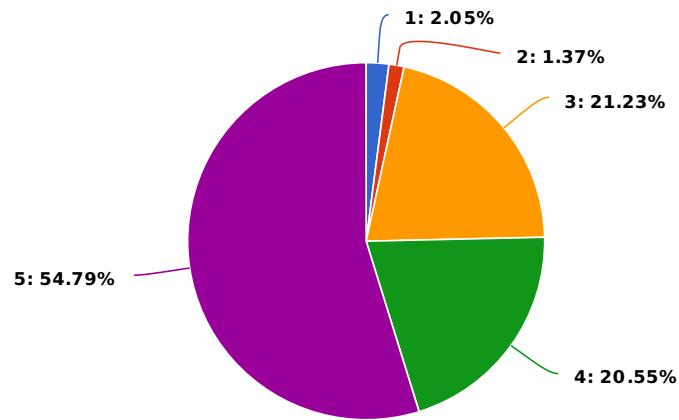
Bancos



Respuesta	Porcentaje	Cantidad
1	4.79%	7
2	4.11%	6
3	22.60%	33
4	21.92%	32
5	46.58%	68
Total de respuestas		146

Estadísticas	
Total de participantes	146
Suma	586.00
Promedio	4.01
Desviación estándar	1.13
Mínimo	1.00
Máximo	5.00

Servicios



Respuesta	Porcentaje	Cantidad
1	2.05%	3
2	1.37%	2
3	21.23%	31
4	20.55%	30
5	54.79%	80
Total de respuestas		146

Estadísticas	
Total de participantes	146
Suma	620.00
Promedio	4.25
Desviación estándar	0.97
Mínimo	1.00
Máximo	5.00

67 Señale, si lo desea, algún otro ámbito en el que considera absolutamente prioritario que se realicen convenios o acuerdos y que no se haya señalado en la pregunta anterior.

Cantidad	Respuesta
1	Descuentos en comedores escolares y matriculas, no solo en la universidad sino en todas las etapas de la educación, haciendo incapie en la enseñanza obligatoria.
1	NO
1	aceptar las familias formadas por parejas de hecho como familia numerosa
1	Promover la tarifa plana por importe igual a tres entradas en todas las actividades culturales y deportivas cuyo promotor sean las administraciones públicas.
1	Calefaccion, luz, agua.
1	trabajo
1	Gas
1	UNIVERSITARIO, PARA QUE LOS HIJOS PUEDAN ESTUDIAR FUERA (ALOJAMIENTO, ALIMENTACIÓN...). LOS HIJOS DE FAMILIAS NUMEROSAS NO DISPONEN DE IGUALDAD DE OPORTUNIDADES
1	ayudas para vivienda.
1	Hoteles
10	Total de respuestas

68 Y, para terminar, le pedimos que señale algún objetivo concreto que, a su juicio, podría perseguirse desde su asociación y/o desde la Federación durante el 2019.

Cantidad	Respuesta
1	Más apoyo a las familias numerosas en general
1	Mayor difusión de sus actividades
1	Más descuentos en las matriculas de estudios o reducción total de matricula o seguro escolar estar exentos del abono
1	La gratuidad en los transportes públicos de Logroño.
1	Que los padres tengan trabajo para poder dar de comer a sus hijos.
1	MAYOR ACCESO A LA INFORMACIÓN DE LOS ASOCIADOS, VIVIR AL DIA LA INFORMACIÓN SOBRE LAS FAMILIAS NUMEROSAS
1	No se me ocurre ahora pero hay un montón
1	Reducción del IVA/Impuestos en productos de primera necesidad para las familias numerosas (alimentación, vestido, desplazamientos,..).
1	que se reconozca a las parejas de hecho como familia numerosa
1	Reducción de costes de billetes de avión sobretodo para ver a la familia y dejar viajar en avión a una familia numerosa con más de 4 hijos menores de 10 años
1	Iniciativa normativa en cuanto a las ventajas asociadas a la condición de familia numerosa.
1	Ayudas economicas
1	Conseguir más ayudas o descuentos en alimentación y elementos de primera necesidad: papilla, pañales...etc
1	Identificar a los padres de familias numerosas como uno de los agentes capaces de invertir la tendencia a la baja de la natalidad, que es uno de los mayores problemas que tiene la sociedad actual.
1	Más ayudas para llegar a fin de mes
1	A nivel académico, que se mantenga la categoría de familia numerosa especial hasta que el más pequeño de los hijos finalice los estudios superiores
1	apoyo para el estudio
1	Deducción del IVA en alimentación y transporte
1	Para los padres/madres desempleado/as programas de integración laboral con preferencia a obtener puestos de trabajo.
1	Descuentos en los impuesto de Ibi, circulación o recibos del agua
1	DEDUCCION EN IRPF DEL COSTE (SEGURIDAD SOCIAL Y SUELDO) DE CONTRATACIÓN DE EMPLEADO DE HOGAR PARA AYUDAR A LAS FAMILIAS NUMEROSAS

Cantidad	Respuesta
1	Mayor descuento en luz y gas, eso es lo que más me cuesta. Descuentos en seguros e impuestos para autos familiares grandes
1	Premio a las empresas que más apoyen a la familia numerosa,
1	Que se mantenga la categoría de familia numerosa (especial u ordinaria, según el caso) hasta que el hijo menor complete sus estudios pudiendo disfrutar de las becas igual que sus hermanos mayores.
1	Actjar y conseguir convenios en municipios pequeños donde existan familias numerosas y no solo en Logroño
1	Hacer que todos los ayuntamientos, no solo Logroño asuman descuentos en servicios municipales
1	No cobrar a los socios ninguna cuota
1	Permisos maternales y paternales para familias numerosas que sean transferibles. Guarderías. Talleres y actividades extraescolares.
1	Pienso que habría que presionar al ayuntamiento para que cambiasen el tipo de descuento del agua y del IBI, ahora el descuento lo hacen en conjunto.... hay muchas familias que viven de alquiler y no pagan el IBI y entonces no tienen derecho al descuento en el agua. Deberían hacerlo por separado ya que, aunque no paguen ese impuesto, sí que consumen el agua de esa vivienda.... eso se puede solucionar con el padrón, cuando la familia está empadronada en una casa, ésta es su vivienda habitual (aunque no sea suya en propiedad) y por lo tanto, los gastos del agua sí se podrían tener en cuenta para el descuento.
1	Poder reducir la edad de jubilación en proporción al número de hijos que hemos tenido con el fin de poder ayudarlos a criar a sus propias familias o disfrutar de nuestra jubilación
1	Descuentos en material escolar
1	aumentar el numero de comercios que puedan realizar mayores descuentos.
1	Trabajar para que en la sociedad no se entiendan a los hijos como una carga.
1	Mayores beneficios fiscales para las familias numerosas.
1	Mejoras en el plano educativo
1	me parece muy importante los logros que se consiguen desde la Asociación , pero hay que conseguirlo para toda la comunidad autónoma no solo para Logroño
1	Un servicio gratuito de auxiliares de ayuda a domicilio y canguros para facilitar los horarios para facilitar las labores domésticas y los horarios de entradas y salidas de los menores , entradas y salidas del colegio , extraescolares,etc.
1	Cursos, talleres y formación para padres y madres.
1	CONSEGUIR MAS DESCUENTOS EN LOS PUEBLOS, NO CENTRARSE SOLO EN LA CAPITAL
1	Visitar todos los pueblos que sen cabecera de comarca o municipios de referencia en su entorno para apoyar a las familias numerosas y recabar su opinión y peticiones
1	Ayudas en la compra de vivienda a familias numerosas
1	CHEQUE FAMILIAR O MEDIDAS CONCRETAS QUE FAVOREZCAN LA NATALIDAD
1	Exenciones en tasas e impuestos locales

Cantidad Respuesta

1	Que las ayudas que todo el mundo considera que tiene las familias numerosas, sean reales y que todas ellas estén limitadas o bien por ingresos o bien por que las viviendas son grandes, aspectos obvios si es que se quiere poder mantener por sus propios medios a su familia. Me parecen medidas meramente mediáticas y que no alcanzan a la mayoría de las familias.
1	Descuentos en mas hipermercados
1	Vacaciones laborales iguales a las escolares para conciliar, o preferencia plazas en ludotecas en las vacaciones escolares.
1	QUE SE CONSIDERE FAMILIA NUMEROSA UNA PAREJA DE HECHO CON 3 NIÑOS EN COMUN Y MUCHOS AÑOS FORMANDO UNA UNIDAD FAMILIAR A PESAR DE NO ESTAR CASADOS.
1	PISOS TUTELADOS EN CIUDADES UNIVERSITARIAS
1	descuento en el Festival de teatro teatre para niños. que en caso de parto múltiple las ayudas por excedencia de cuidado de hijos sean dobles o en numero igual al de niños nacidos
1	Aumentar el número de familias asociadas para tener más fuerza
50	Total de respuestas